

SEFAZ
Secretaria
de Estado
de Fazenda



Governo de
**Mato
Grosso**

BOLETIM DA RECEITA ESTADUAL

EDIÇÃO ESPECIAL Nº 4 | IMPACTOS DA
COVID-19

Período Analisado: 16/03 a 24/04/2020

Base de Dados

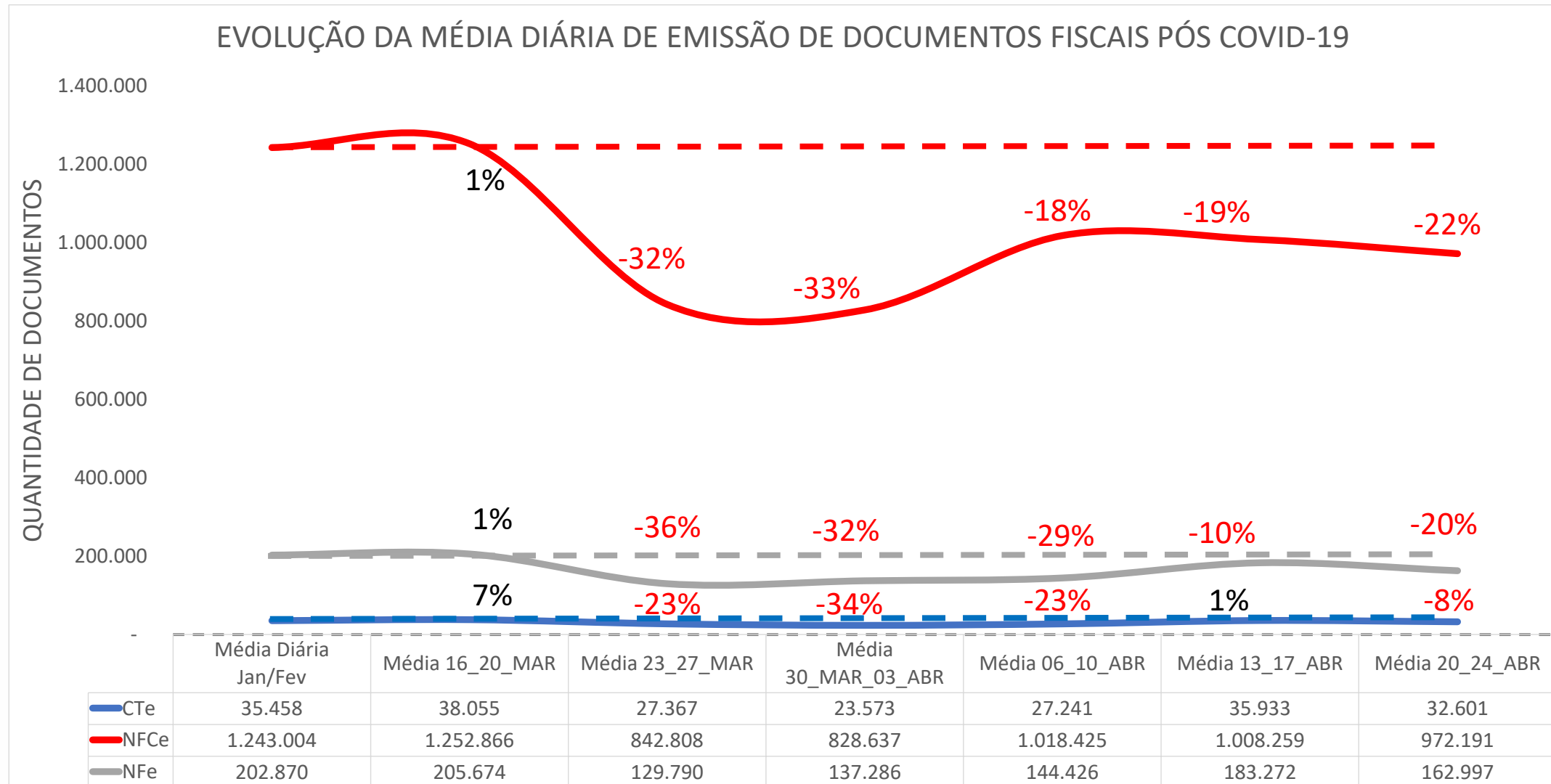
O Boletim considera informações extraídas dos sistemas informatizados da SEFAZ, com base nos dados dos Documentos Fiscais eletrônicos* emitidos diariamente e outras informações fiscais.

Considerou-se a média de faturamento diário de janeiro e fevereiro de 2020 em contraste com faturamento diário registrado de 16/03 a 24/04.

Podem existir distorções por outros eventos sazonais não considerados. Da mesma forma as informações de notas fiscais podem sofrer pequenas alterações de uma semana a outra em função de emissão em contingência e outros ajustes.

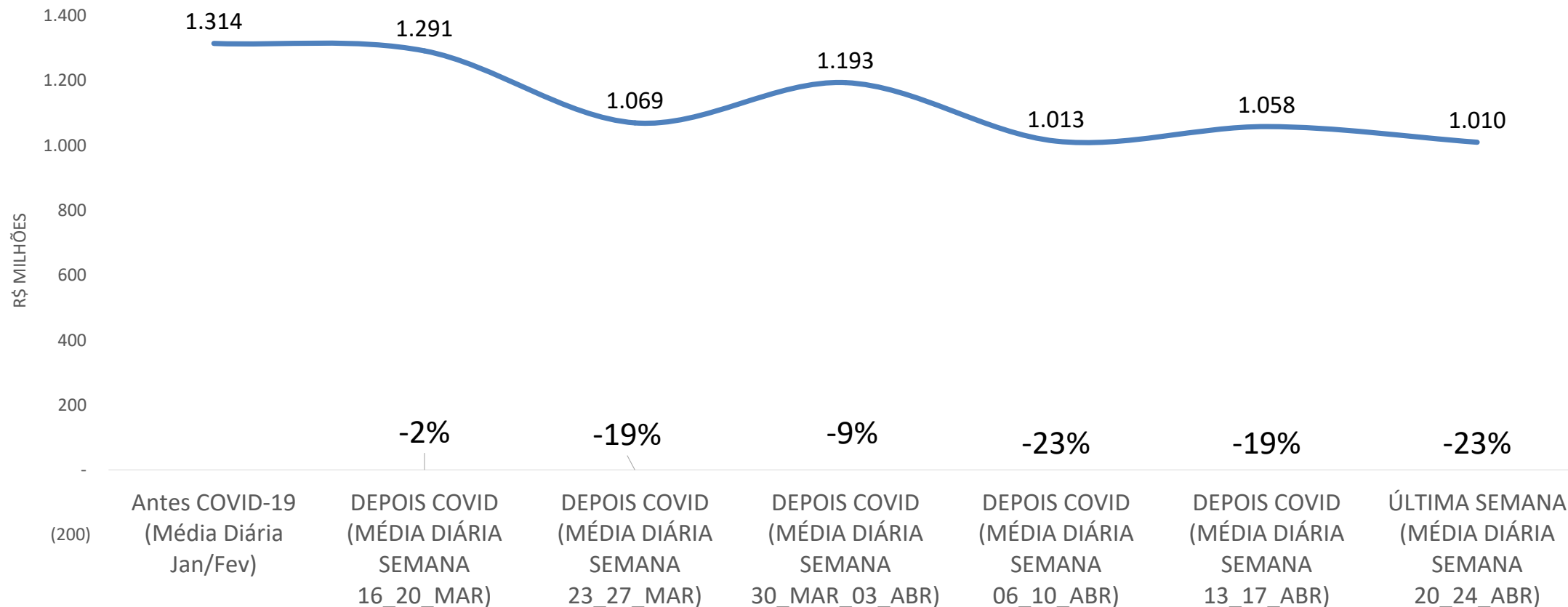
(*) Os documentos fiscais foram as Notas Fiscais Eletrônicas (NF-e); Nota Fiscal de Consumidor eletrônica (NFC-e) e Conhecimento de Transporte (CT-e).

IMPACTO DA COVID-19 NA EMISSÃO DE DOCUMENTOS FISCAIS



IMPACTO DA COVID-19 NO FATURAMENTO TRIBUTÁVEL TOTAL

EVOLUÇÃO DO FATURAMENTO TRIBUTÁVEL (VALOR MÉDIO DIÁRIO)



IMPACTO DA COVID-19 NO FATURAMENTO TRIBUTÁVEL TOTAL

- Quedas Semanais do Faturamento Tributável Total:

1ª Semana (16 de março a 20 de março): **2%**

2ª Semana (23 de março a 27 de março): **19%**

3ª Semana (30 de março a 03 de abril): **9%**

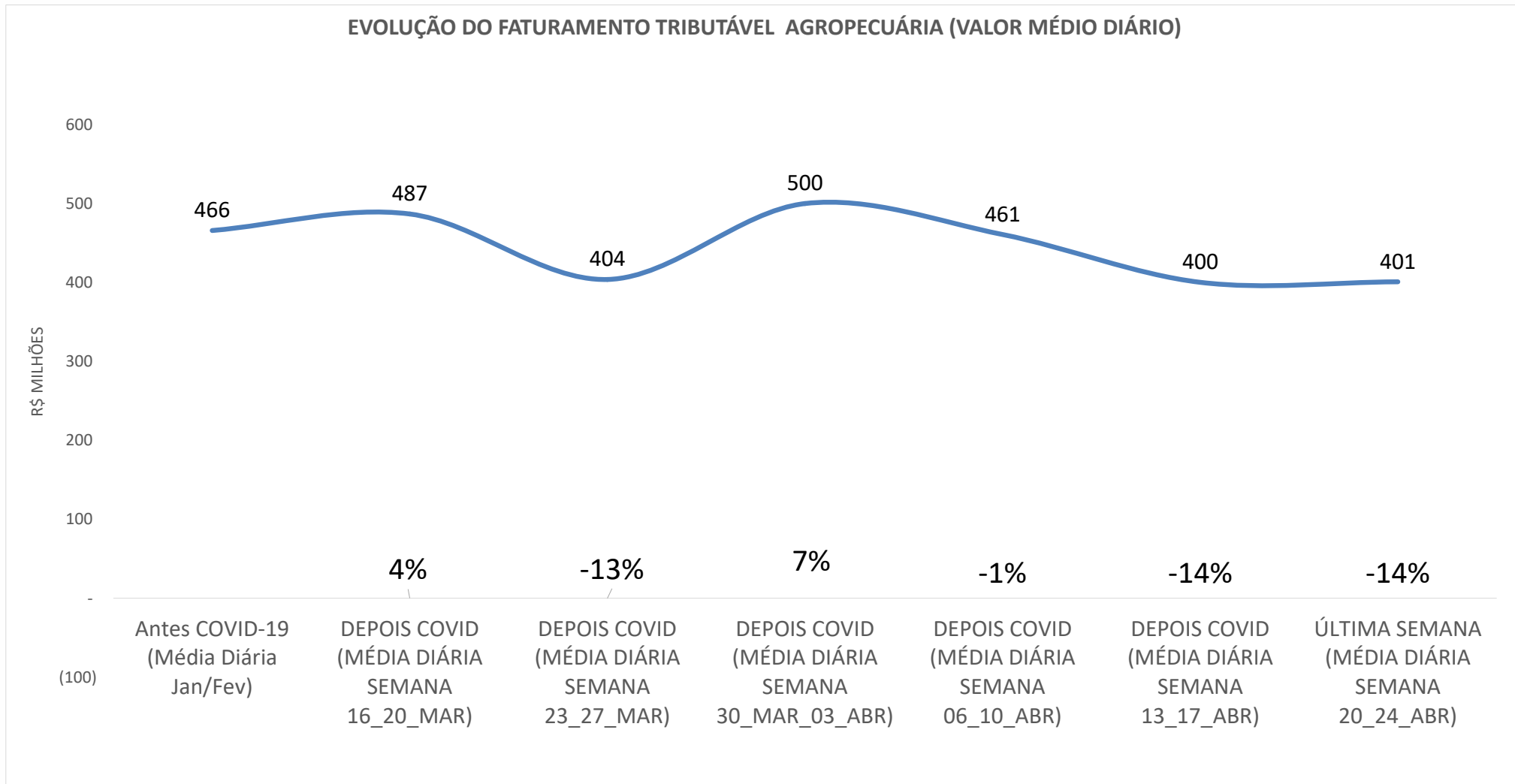
4ª Semana (06 de abril a 10 de abril): **23%**

5ª Semana (13 de abril a 17 de abril): **19%**

6ª Semana (13 de abril a 17 de abril): **23%**

Nota: Compara a média diária das semanas com a média diária do período anterior à COVID-19.

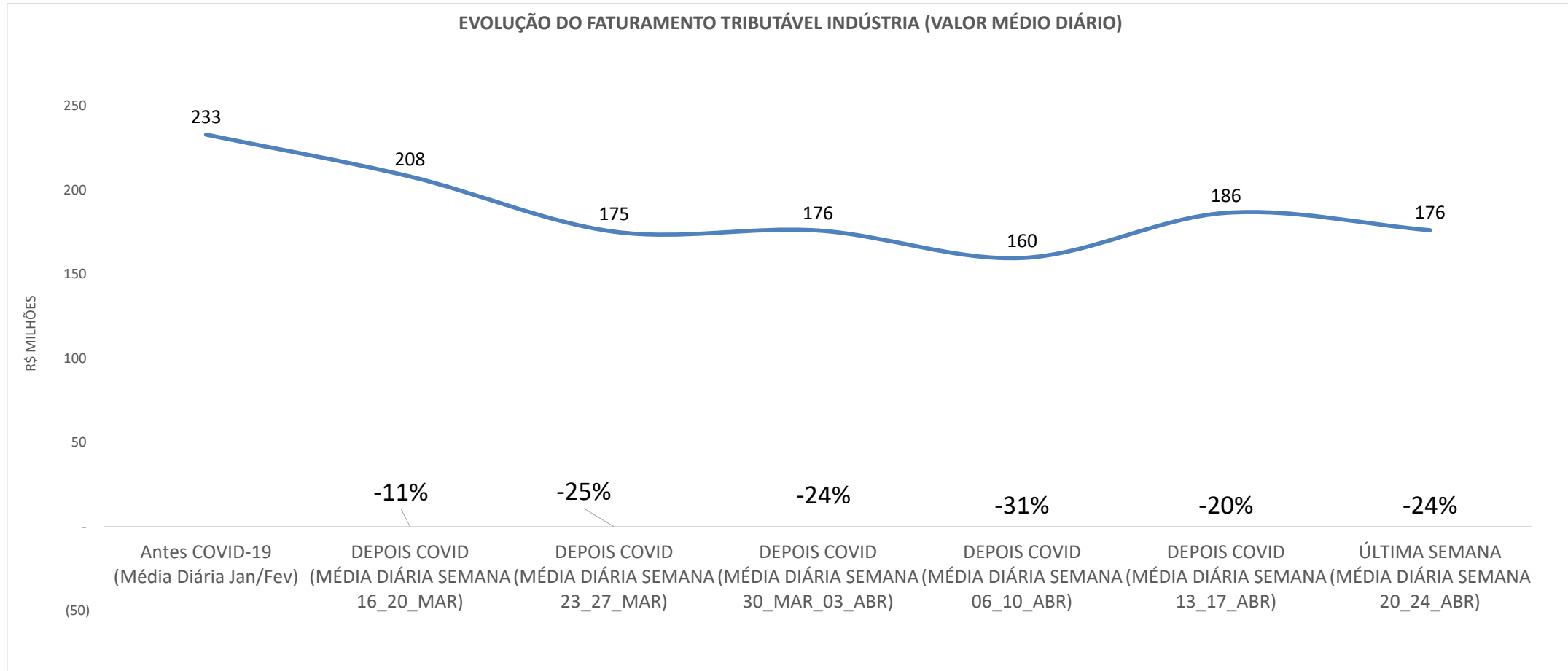
IMPACTO DA COVID-19 NO FATURAMENTO TRIBUTÁVEL DA AGROPECUÁRIA



IMPACTO DA COVID-19 NO FATURAMENTO TRIBUTÁVEL DA AGROPECUÁRIA

- A Agropecuária, na semana de 16 a 20 de março, chegou a apresentar um crescimento de **4%** no faturamento.
- Esse desempenho do setor agropecuário é justificado em função do movimento sazonal da soja com grande volume de exportação (dólar alto, produto barato).
- Já na semana de 23 de março a 27 de março ocorre queda acentuada no faturamento agropecuário de **-13%**
- Na semana de 30 de março a 3 de abril o setor apresentou recuperação com um aumento de **7%** no faturamento tributável em relação à média anterior à propagação da COVID-19.
- Na semana de 06 a 10 de abril o setor apresentou ligeira queda de **-1%**, na penúltima semana (13 a 17 de abril chegou a **-14%**, e na última semana esta queda se manteve em **-14%** devido ao menor faturamento do Cultivo de Soja.

IMPACTO DA COVID-19 NO FATURAMENTO TRIBUTÁVEL DA INDÚSTRIA



IMPACTO DA COVID-19 NO FATURAMENTO TRIBUTÁVEL DA INDÚSTRIA

- Quedas no faturamento total do setor industrial:

1ª Semana (16 a 20 de março): **11%**

2ª Semana (23 a 27 de março): **25%**

3ª Semana (30 de março a 03 de abril): **24%**

4ª Semana (06 a 10 de abril): **31%**

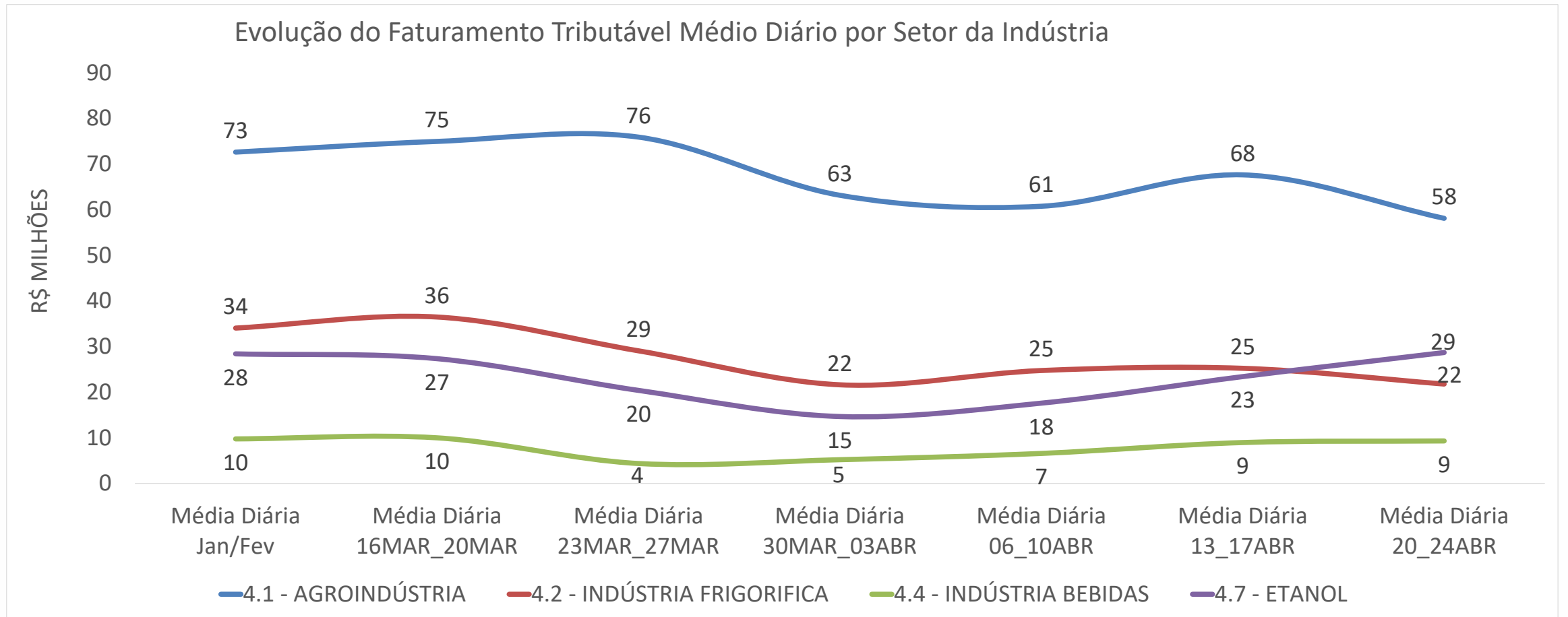
5ª Semana (13 a 17 de abril): **20%**

6ª Semana (20 a 24 de abril): **24%**

As quedas no faturamento total do setor industrial teriam sido menores sem a participação das quedas da Indústria de Adubos e Fertilizantes. Existe uma queda sazonal no faturamento desta indústria neste período do ano.

Nota: Compara a média diária da última semana com a média diária anterior à COVID-19.

IMPACTO DA COVID-19 NO FATURAMENTO TRIBUTÁVEL DA INDÚSTRIA



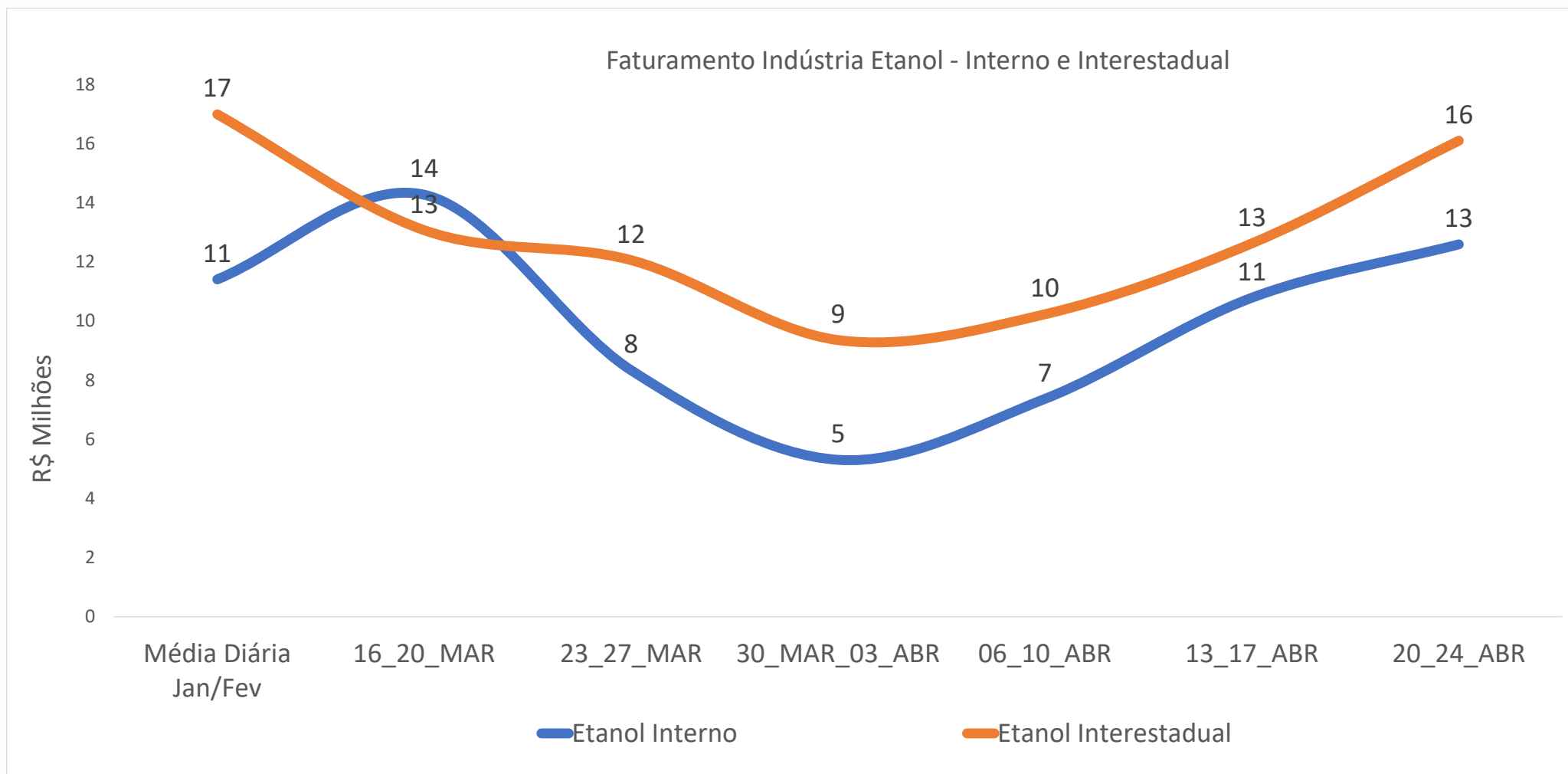
IMPACTO DA COVID-19 NO FATURAMENTO TRIBUTÁVEL DA INDÚSTRIA

- Principais retrações no faturamento nos segmentos industriais na última semana:
 - -20% na Agroindústria;
 - -36% na Indústria Frigorífica;
 - -5% na Indústria de Bebidas;
 - 1% na Indústria de Etanol.

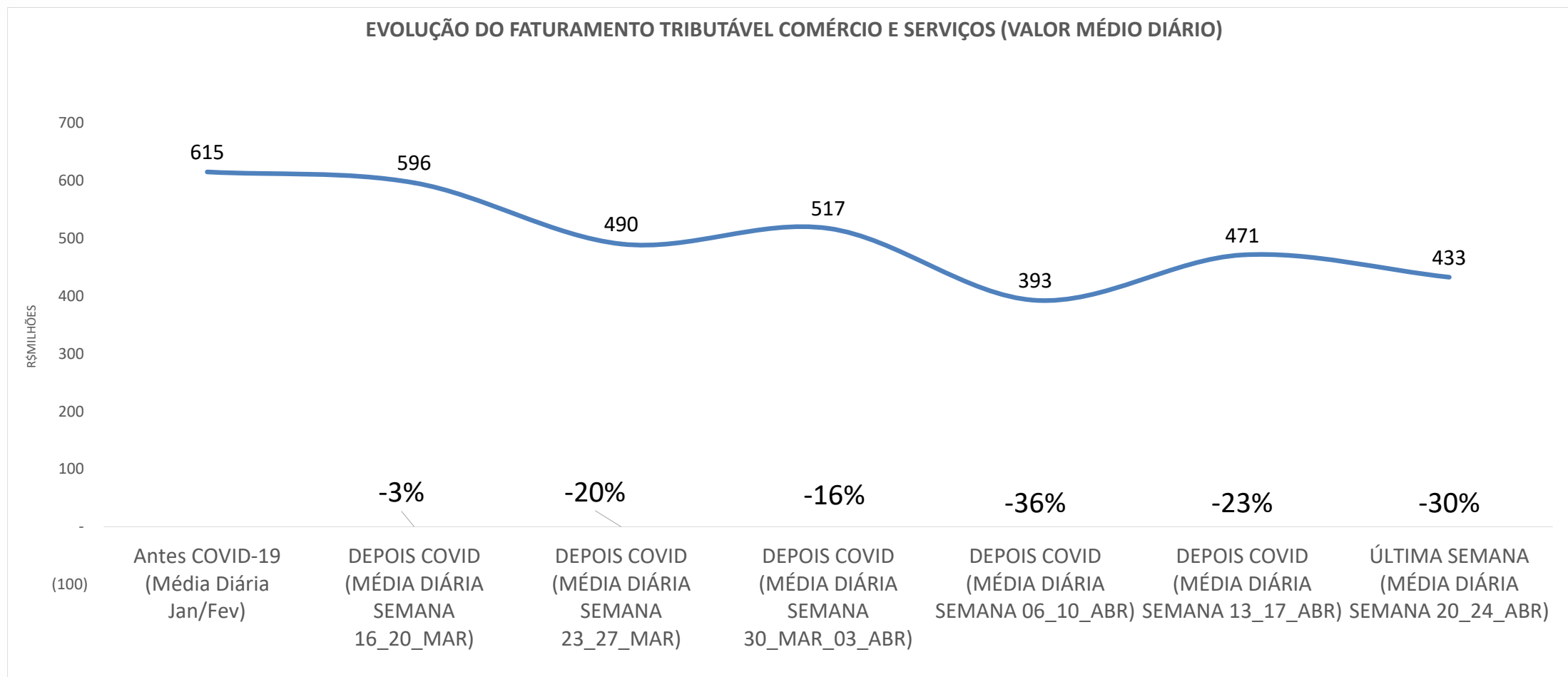
Na semana de 20 a 24 de abril as indústrias de Bebidas e de Etanol, desaceleraram consideravelmente a queda, tendo o Etanol se recuperado. A indústria Frigorífica e a Agroindústria porém pioraram seus resultados.

Nota: Compara a média diária da última semana com a média diária anterior à COVID-19.

IMPACTO DA COVID-19 NO FATURAMENTO TRIBUTÁVEL DA INDÚSTRIA



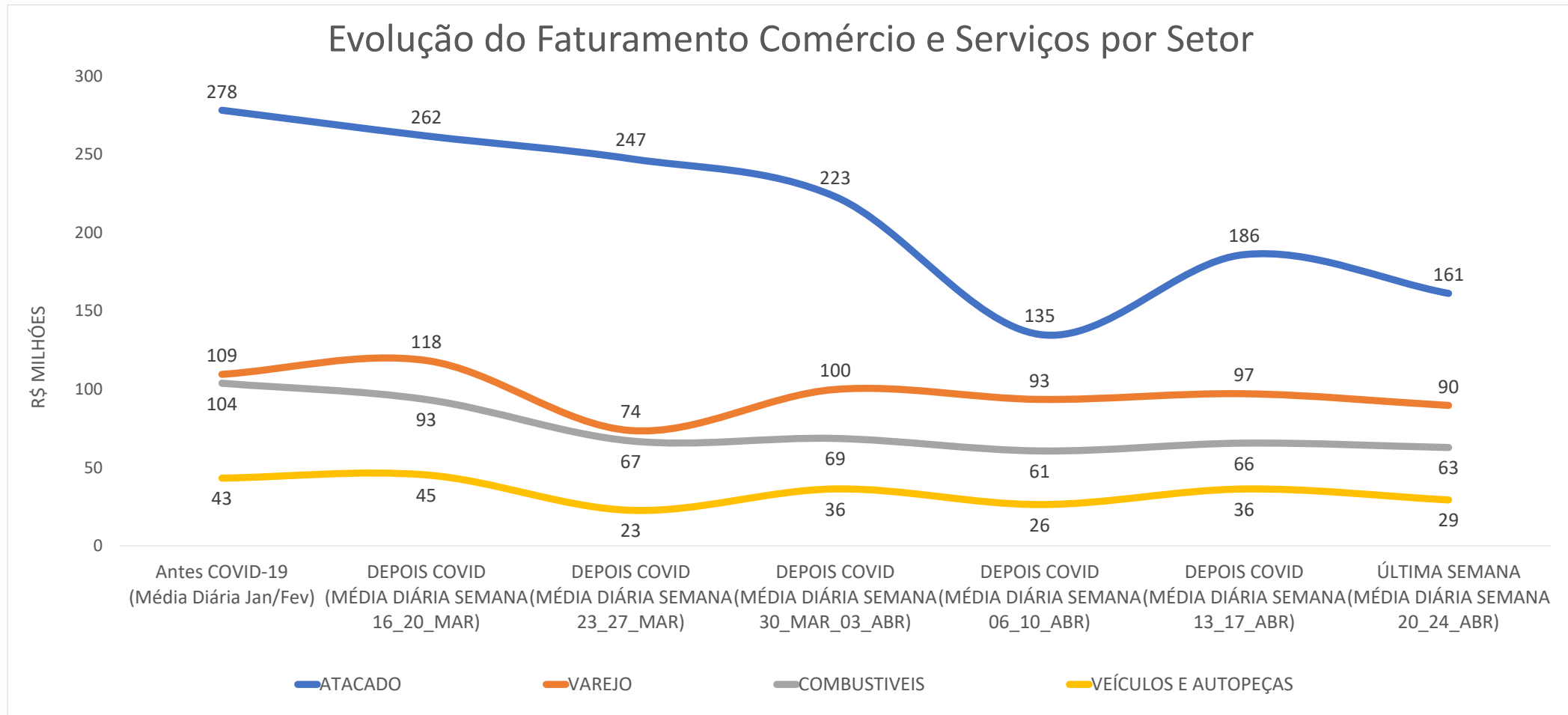
IMPACTO DA COVID-19 NO FATURAMENTO TRIBUTÁVEL DO COMÉRCIO E SERVIÇOS



IMPACTO DA COVID-19 NO FATURAMENTO TRIBUTÁVEL DO COMÉRCIO E SERVIÇOS

- O faturamento tributável do setor de Comércio e Serviços na primeira semana apresentou queda de - **3%**.
- Já na semana de 23 a 27 de março, após a adoção de medidas restritivas, verifica-se que a retração no Comércio acentuou-se chegando a - **20%**.
- Na semana de 30 de março a 03 de abril o setor desacelerou a queda, porém fechou com um decréscimo de - **16%** em relação à média pré-COVID-19. Essa desaceleração, em parte, pode ser explicada pela injeção de recursos provenientes do pagamento de salários na última semana.
- Na semana de 06 a 10 de abril o setor chegou ao seu pior resultado com uma queda de - **36%** em relação a media diária anterior à COVID-19.
- Nesta penúltima semana o setor desacelera a queda com uma redução de - **23%**, porém na última semana volta reduzir o desempenho com queda de - **30%**.
- Espera-se que a partir desta semana, com as medidas de flexibilização o setor de Comércio e Serviços, este apresente uma reação significativa.

IMPACTO DA COVID-19 NO FATURAMENTO – COMPARATIVO COMÉRCIO E SERVIÇOS



IMPACTO DA COVID-19 NO FATURAMENTO – COMPARATIVO

COMÉRCIO E SERVIÇOS

- Analisando o Faturamento Tributável do Setor de Comércio, verifica-se que apenas o Comércio Varejista e de Veículos não apresentou queda na primeira semana após a implantação de medidas contra a propagação da COVID-19.
- A partir da segunda semana, todos os setores apresentaram queda no faturamento tributável, principalmente:
 - Varejo (-33%); Combustíveis (-36%); Veículos (-48%).
- Na semana de 30 março a 03 de abril no entanto, varejo e veículos apresentaram alguma reação:
 - Varejo (-11%); Veículos (-17%).
- Na semana de 06 a 10 de abril o desempenho do comércio e serviços apresentou seu pior resultado devido ao pior desempenho principalmente do atacado:
 - Atacado (-51%); Varejo (-15%); Combustíveis (-41%); Veículos (-39%).
- Na penúltima semana o setor volta apresentar reação com a desaceleração da queda em todos os setores:
 - Atacado (-34%); Varejo (-13%); Combustíveis (-38%); Veículos (-19%).
- Na última semana o setor piora seu desempenho com a aceleração da queda em todos os setores:
 - Atacado (-42%); Varejo (-18%); Combustíveis (-40%); Veículos (-32%).

IMPACTO DA COVID-19 NO FATURAMENTO – COMPARATIVO DETALHADO COMÉRCIO E SERVIÇOS

SEFAZ.MT.GOV.BR

Evolução Semanal da Média Diária de Faturamento Tributável Pós Covid-19 do Subsetor Atacadista

SUBSETOR COMERCIO SUBSETOR SEFAZ	Média Diária Jan/Fev	Média Diária 16MAR_20MAR	Média Diária 23MAR_27MAR	Média Diária 30MAR_03ABR	Média Diária 06_10ABR	Média Diária 13_17ABR	Média Diária 20_24ABR	Média Diária do Período Pós Covid	Varição Absoluta da Diária Média Geral	Varição Percentual da Média Geral
7.1 - Comercio Atacadista	278.090.787	261.689.261	247.114.050	222.922.482	134.950.034,82	185.929.982,04	161.150.698,20	210.521.162	-67.569.625	-24
7.1.7 - Comercio atacadista geral	140.640.126	119.260.890	115.484.844	83.811.686	51.661.941,98	70.579.275,91	51.333.482,80	88.159.728	-52.480.398	-37
7.1.1 - Comercio atacadista de Commodities	83.073.928	81.654.773	81.270.432	88.787.577	47.751.158,95	63.031.236,60	59.488.053,21	72.499.035	-10.574.892	-13
7.1.2 - Comercio atacadista Maq e Equip Uso Agropec.	21.318.995	19.525.181	18.373.183	17.151.201	10.801.333,03	19.324.700,69	18.926.145,03	17.035.120	-4.283.876	-20
7.1.5 - Comercio atacadista De Bebidas e Fumo	6.449.344	6.618.955	3.565.792	4.645.807	5.230.793,55	7.269.632,02	6.718.515,32	5.466.196	-983.148	-15
7.1.6 - Com atacadista Bens duraveis (Exceto Veiculos, maq e equip)	700.737	756.537	352.471	478.365	453.790,68	650.524,70	603.203,85	538.338	-162.399	-23
7.1.3 - Comercio atacadista Maq e Equip exceto agropec	3.128.199	3.660.950	2.872.989	6.313.548	2.314.253,85	2.744.336,46	3.311.144,38	3.581.216	453.017	14
7.1.4 - Comercio atacadista De Alimentos e Afins	22.779.459	30.211.975	25.194.337	21.734.297	16.736.762,77	22.330.275,67	20.770.153,62	23.241.530	462.071	2

Evolução Semanal da Média Diária de Faturamento Tributável Pós Covid-19 do Subsetor Varejista

SUBSETOR COMERCIO SUBSETOR SEFAZ	Média Diária Jan/Fev	Média Diária 16MAR_20MAR	Média Diária 23MAR_27MAR	Média Diária 30MAR_03ABR	Média Diária 06BR_10ABR	Média Diária 13_17ABR	Média Diária 20_24ABR	Média Diária do Período Pós Covid	Varição Absoluta da Diária Média Geral	Varição Percentual da Média Geral
7.2 - Comercio varejista	109.477.087	118.310.361	73.606.283	99.839.037	93.485.183,23	97.112.228,24	89.643.988,12	96.470.618	-13.006.468,61	-12
7.2.2 - Tecidos, calçados e confecções	12.824.689	9.735.911	1.891.859	5.652.533	5.904.681,27	6.765.364,01	5.776.383,58	5.990.070	-6.834.618,85	-53
7.2.3 - Comercio varejista de bens duraveis (exceto veiculos)	14.675.994	12.738.670	5.277.940	10.581.137	9.489.694,97	11.036.545,72	9.960.030,41	9.824.798	-4.851.196,34	-33
7.2.4 - Comercio varejista de Materiais de Construção	21.860.687	17.882.198	14.031.198	21.919.439	15.793.987,73	21.481.325,55	19.337.182,10	18.221.630	-3.639.057,43	-17
7.2.5 - Outros varejo	17.654.704	20.332.036	14.455.174	16.150.500	13.540.079,09	16.303.631,22	13.870.281,48	16.156.284	-1.498.419,76	-8
7.2.1 - Supermercados e alimentos	42.461.014	57.621.546	37.950.112	45.535.428	48.756.740,16	41.525.361,74	40.700.110,55	46.277.838	3.816.823,78	9

IMPACTO DA COVID-19 NO FATURAMENTO – COMPARATIVO DETALHADO COMÉRCIO E SERVIÇOS

Média Diária de Faturamento Tributável Pré Covid-19 e Pós Covid-19 do Subsetor Atacadista

SUBSETOR COMERCIO SUBSETOR SEFAZ	Média Diária Jan/Fev	Média Diária 20_24_ABR	Varição % Média
7.1 - Comercio Atacadista	278.090.787	161.150.698	-42
7.1.7 - Comercio atacadista geral	140.640.126	51.333.483	-64
7.1.1 - Comercio atacadista de Commodities	83.073.928	59.488.053	-28
7.1.6 - Com atacadista Bens duraveis (Exceto Veiculos, maq e equip)	700.737	603.204	-14
7.1.2 - Comercio atacadista Maq e Equip Uso Agropec.	21.318.995	18.926.145	-11
7.1.4 - Comercio atacadista De Alimentos e Afins	22.779.459	20.770.154	-9
7.1.5 - Comercio atacadista De Bebidas e Fumo	6.449.344	6.718.515	4
7.1.3 - Comercio atacadista Maq e Equip exceto agropec	3.128.199	3.311.144	6

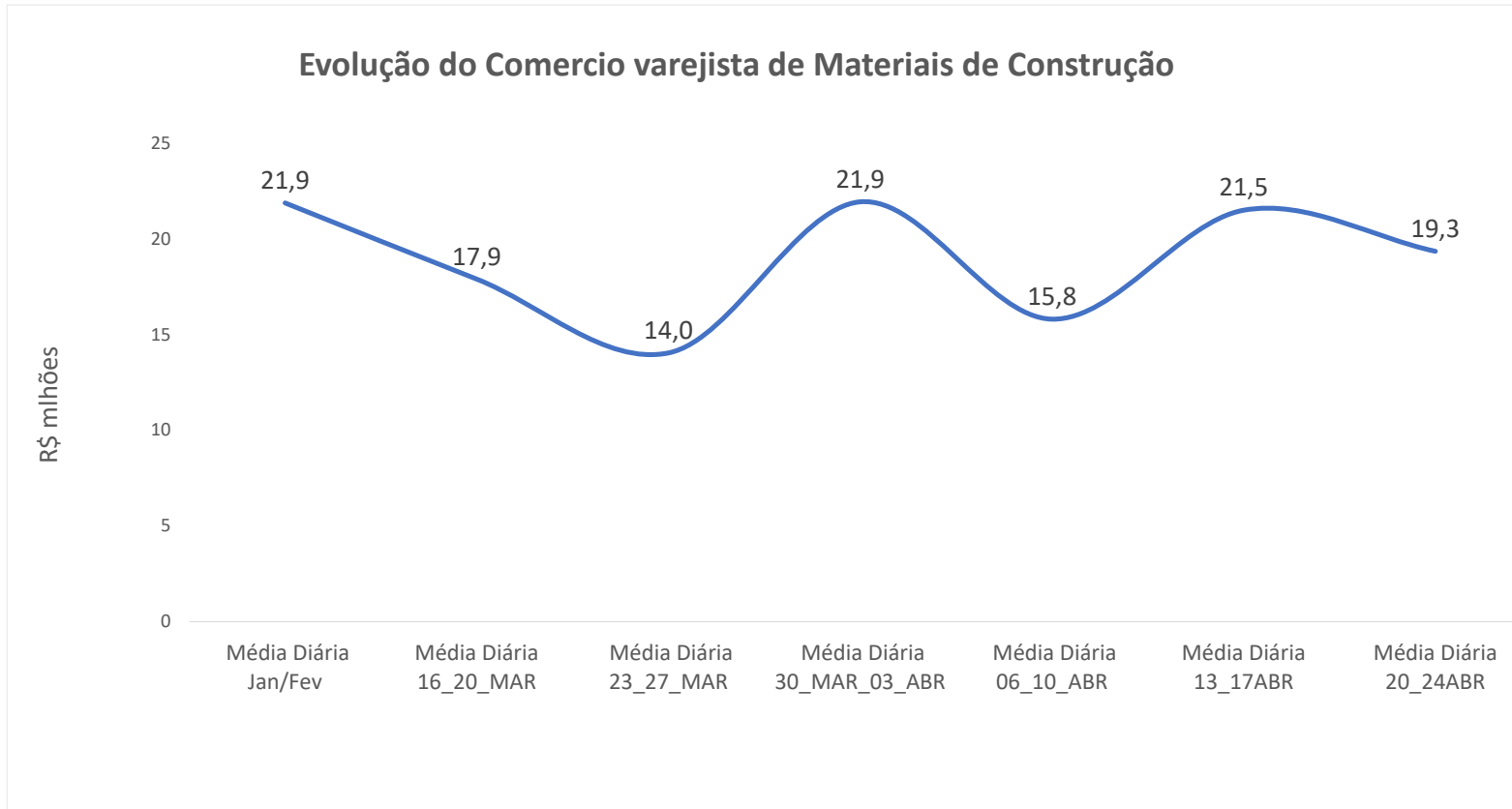
Média Diária de Faturamento Tributável Pré Covid-19 e Pós Covid-19 do Subsetor Varejista

SUBSETOR COMERCIO SUBSETOR SEFAZ	Média Diária Jan/Fev	Média Diária 20_24_ABR	Varição % Média
7.2 - Comercio varejista	109.477.087	89.643.988	-18
7.2.2 - Tecidos, calçados e confecções	12.824.689	5.776.384	-55
7.2.3 - Comercio varejista de bens duraveis (exceto veiculos)	14.675.994	9.960.030	-32
7.2.5 - Outros varejo	17.654.704	13.870.281	-21
7.2.4 - Comercio varejista de Materiais de Construção	21.860.687	19.337.182	-12
7.2.1 - Supermercados e alimentos	42.461.014	40.700.111	-4

IMPACTO DA COVID-19 NO FATURAMENTO – COMPARATIVO COMÉRCIO E SERVIÇOS

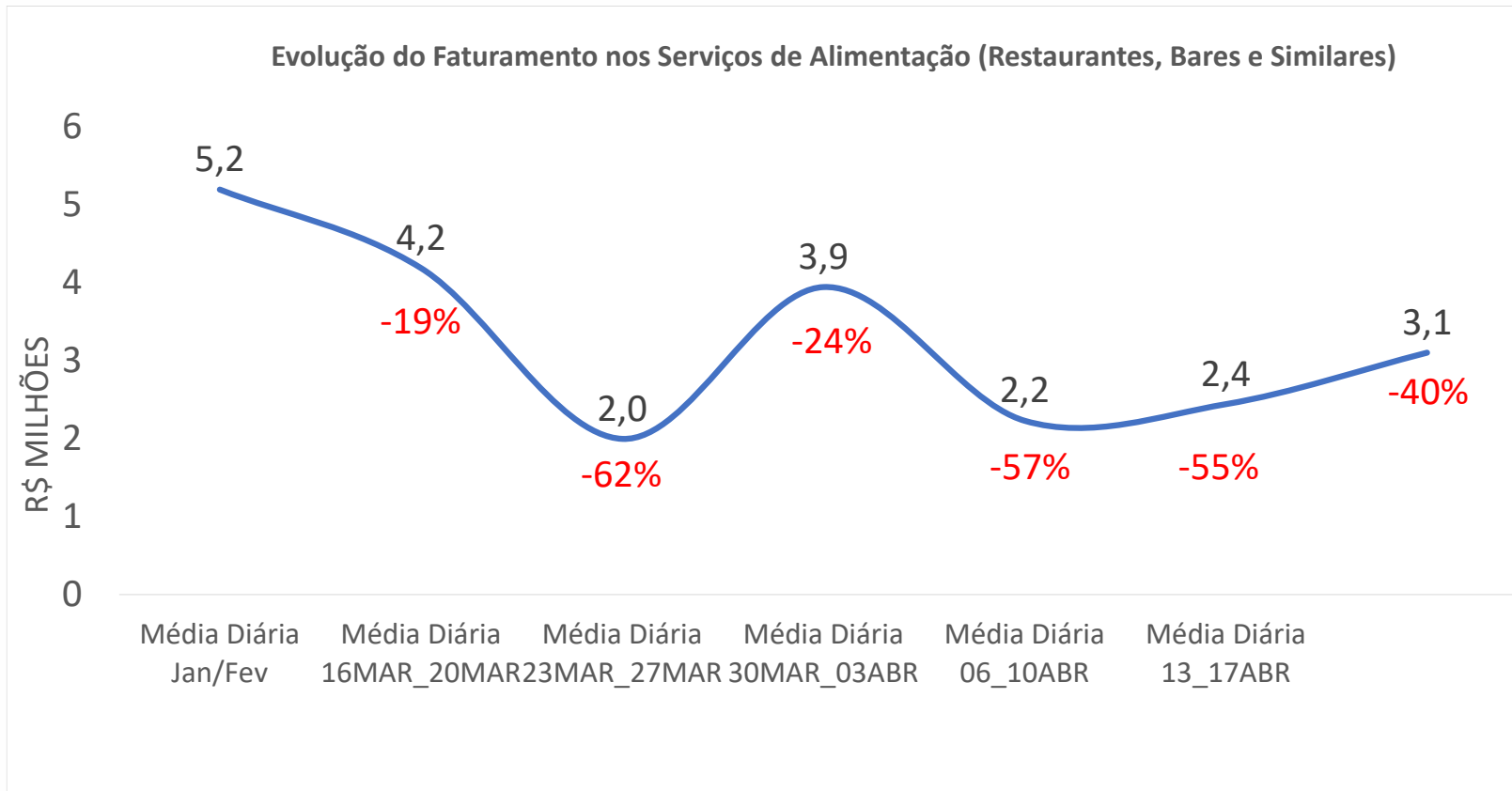
- Setor Atacadista: o Subsetor mais impactado no Atacado foi o *Comércio Atacadista Geral* que respondeu, em valores absolutos, à quase totalidade da queda no Comércio Atacadista.
- Destaque do Atacado: o *Comércio Atacadista de Maquinas e Equip.* obteve aumento no faturamento médio diário de 14% no período.
- Setor Varejista: *Tecidos, Calçados e Confecções, Comércio varejista de bens duráveis (exceto veículos)* juntos, corresponderam a mais de 70% da retração no Subsetor Comércio Varejista.
- Destaque do Varejo: o Subsetor *Supermercado e Alimentos* obteve aumento no faturamento médio diário de 9% no período.

IMPACTO DA COVID-19 NO FATURAMENTO – COMPARATIVO COMÉRCIO E SERVIÇOS



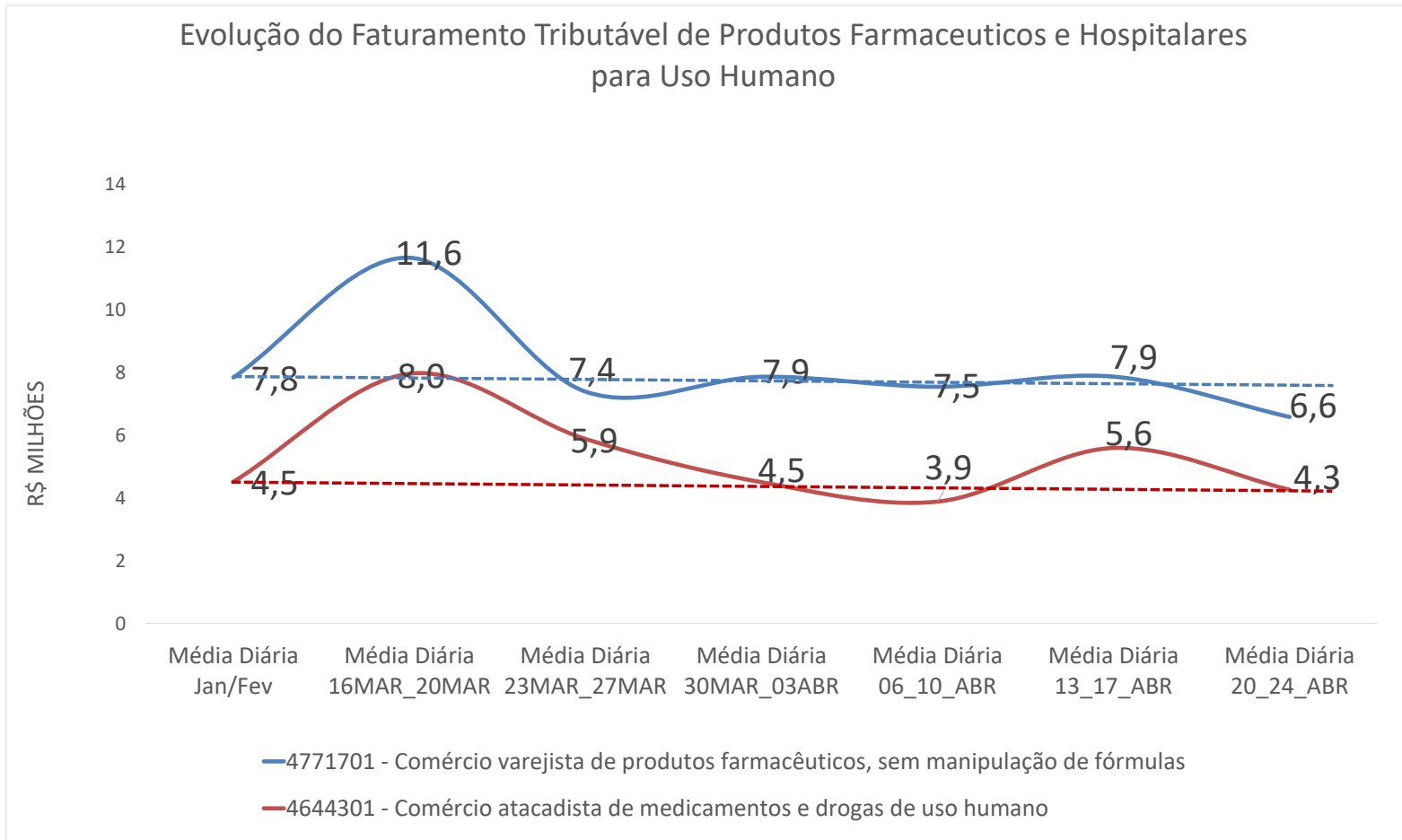
- O setor de materiais de construção sentiu nas duas primeiras semanas pós-medidas, mas apresentou sinais de recuperação na semana de 30 março a 03 de abril voltando a sofrer na semana de 06 a 10 de abril. Na penúltima semana voltou a apresentar recuperação e na última recuou em relação à média de faturamento anterior à COVID-19.

IMPACTO DA COVID-19 NO FATURAMENTO – COMPARATIVO COMÉRCIO E SERVIÇOS



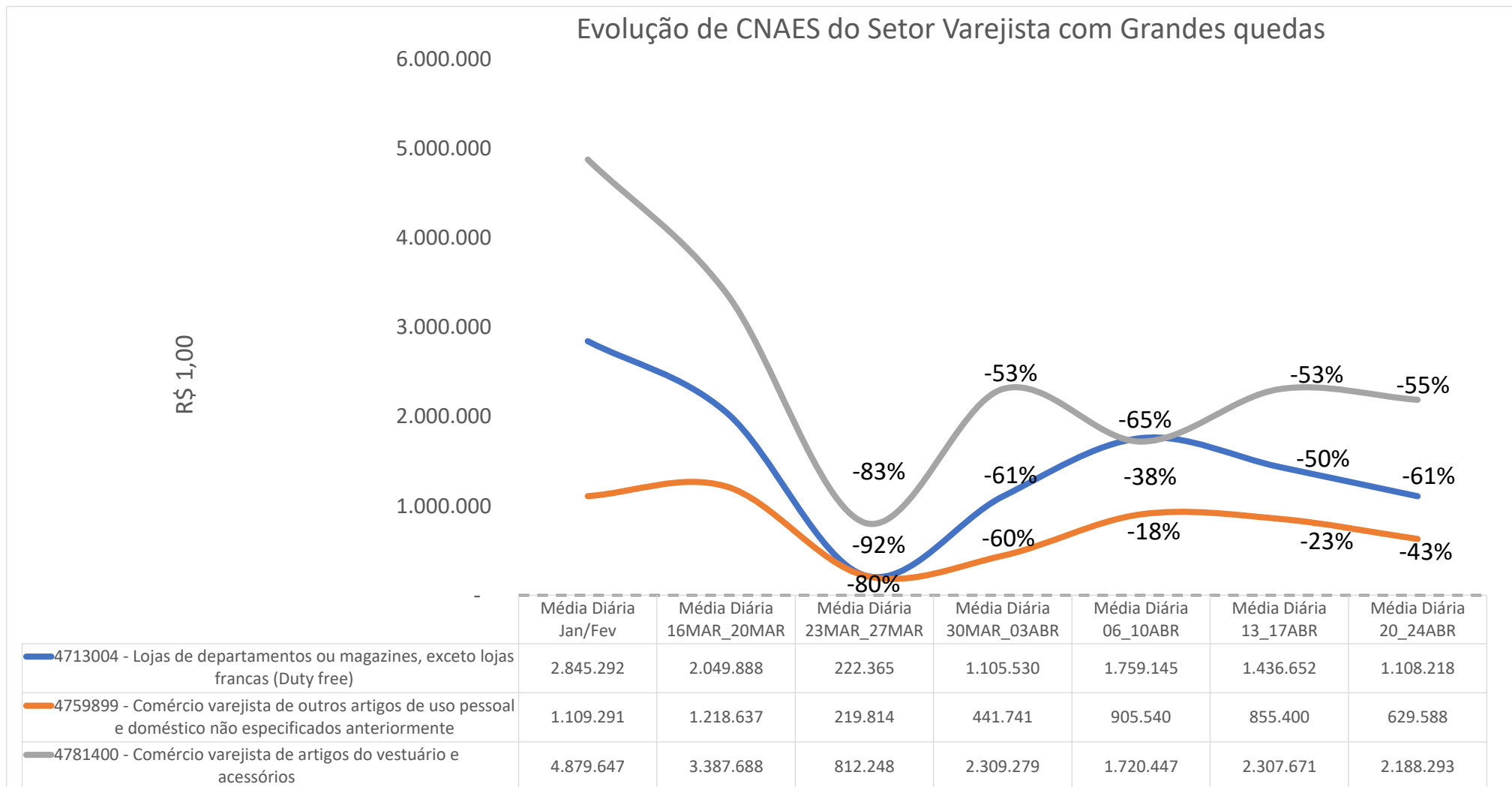
- No segmento de Bares e Restaurantes, a queda também foi acentuada nas duas primeiras semanas, apresentou recuperação na semana de 30 de março a 03 de abril. Porém nas três últimas semanas o setor voltou a sentir fortemente os efeitos da Pandemia. Porém, a trajetória esta sendo de recuperação.

IMPACTO DA COVID-19 NO FATURAMENTO PRODUTOS FARMACÊUTICOS, MÉDICOS E HOSPITALARES PARA USO HUMANO



O Segmento de Medicamentos apresentou aumento de 50% na primeira semana pós-medidas e, após, estabilizou em torno da media anterior à COVID-19. Na penúltima semana o comércio atacadista de medicamentos apresentou ligeiro aumento porém na última semana voltou a ficar dentro da média. Já o Comércio varejista sofreu queda na última semana em relação a média anterior à COVID-19.

IMPACTO DA COVID-19 NO FATURAMENTO – COMPARATIVO COMÉRCIO E SERVIÇOS



IMPACTO DA COVID-19 NO FATURAMENTO – COMPARATIVO COMÉRCIO E SERVIÇOS

- O gráfico aponta que algumas atividades do Setor Varejista apresentaram quedas significativas no faturamento na segunda semana pós-COVID-19, destacando-se:
- Lojas de Departamento ou Magazines (-92%);
- Comércio Varejista de outros artigos de uso pessoal e doméstico não especificados anteriormente (-80%) e;
- Comércio Varejista de artigos pessoais e acessórios (-83%).
- Na última semana, após apresentarem sinais de recuperação estes três CNAEs voltaram a seguir uma trajetória de queda.
- A expectativa é que na semana de 27 abril a 1 de maio este comércio apresente forte recuperação em função da volta as atividades, principalmente no Município de Cuiabá.

IMPACTO DA COVID-19 NA ARRECADAÇÃO – COMPARATIVO ATÉ 27 DE ABRIL

CLASSIFICAÇÃO CONTA REGIONAL BRASILEIRA-MT	REALIZADO JAN/20	REALIZADO FEV/20	REALIZADO MAR/20	REALIZADO ABR/20	DIFERENÇA ABR(-)MAR	% ABR(/)MAR
TOTAL ARRECADAÇÃO ICMS	953.786.509,18	1.045.686.201,44	956.954.139,29	795.337.479,26	-161.616.660,03	-16,9%
AGROPECUÁRIA	25.821.660,74	24.501.741,30	24.196.814,94	14.645.242,45	-9.551.572,49	-39,5%
INDÚSTRIA	395.879.004,87	363.508.379,67	365.633.668,44	330.522.993,83	-35.110.674,61	-9,6%
3 - Indústria extrativa	1.432.348,44	1.292.457,20	972.353,51	1.126.042,90	153.689,39	15,8%
4 - Indústria de transformação	226.816.068,73	241.026.457,57	237.605.909,66	201.003.072,18	-36.602.837,48	-15,4%
4.1 - Agroindústria	24.951.672,40	29.620.821,12	33.465.940,04	35.325.168,52	1.859.228,48	5,6%
4.2 - Indústria frigorífica	27.300.584,38	37.349.147,42	34.561.816,19	27.947.132,35	- 6.614.683,84	-19,1%
4.3 - Indústria madeireira	2.638.311,65	2.765.535,60	2.785.598,66	1.678.251,63	- 1.107.347,03	-39,8%
4.4 - Indústria de bebidas	66.838.647,43	53.834.757,89	47.967.895,57	32.624.744,71	- 15.343.150,86	-32,0%
4.5 - Indústria de cimento	3.600.109,98	6.798.185,29	7.080.804,16	5.802.486,92	- 1.278.317,24	-18,1%
4.6 - Indústria geral	70.603.919,97	68.735.362,02	72.368.217,81	71.085.790,27	- 1.282.427,54	-1,8%
4.7 - Etanol	30.882.822,92	41.922.648,23	39.375.637,23	26.539.497,78	- 12.836.139,45	-32,6%
5 - Construção civil	1.001.024,23	1.148.904,88	1.042.348,77	664.665,03	-377.683,74	-36,2%
6 - Produção e distribuição de Eletricidade, gás, água, esgoto e limpeza Urbana	166.629.563,47	120.040.560,02	126.013.056,50	127.729.213,72	1.716.157,22	1,4%
COMÉRCIO E SERVIÇOS	532.085.843,57	657.676.080,47	567.123.655,91	450.169.242,98	-116.954.412,93	-20,6%
7 - Comércio e serviços de manutenção e reparação	461.868.038,30	586.673.725,49	500.120.059,79	388.738.527,10	-111.381.532,69	-22,3%
7.1 - Comércio atacadista	114.261.516,65	157.622.413,11	128.040.872,36	115.434.468,22	- 12.606.404,14	-9,8%
7.2 - Comércio varejista	149.483.506,98	185.874.136,39	116.980.458,13	75.438.685,05	- 41.541.773,08	-35,5%
7.3 - Combustíveis e lubrificantes	160.469.645,35	205.287.680,75	215.620.966,77	171.287.157,99	- 44.333.808,78	-20,6%
7.4 - Veículos e autopeças	37.653.369,32	37.889.495,24	39.477.762,53	26.578.215,84	- 12.899.546,69	-32,7%
8 - Serviços de alojamento e alimentação	3.265.516,89	2.898.765,11	2.192.024,47	1.214.655,09	-977.369,38	-44,6%
9 - Transportes, armazenagem e correio	25.898.421,99	28.884.177,74	24.536.954,49	21.229.378,04	-3.307.576,45	-13,5%
10 - Serviços de informação	38.239.882,53	36.723.412,00	37.877.033,25	37.237.561,67	-639.471,58	-1,7%
11 - Demais serviços	2.813.983,86	2.496.000,13	2.397.583,91	1.749.121,08	-648.462,83	-27,0%

SEFAZ
Secretaria
de Estado
de Fazenda



Governo de
**Mato
Grosso**