

SEFAZ  
Secretaria  
de Estado  
de Fazenda



Governo de  
**Mato  
Grosso**

# BOLETIM DA RECEITA ESTADUAL

EDIÇÃO ESPECIAL Nº1 | IMPACTOS DA  
COVID-19

Período Analisado: 16/03 a 03/04/20

# Base de Dados

O Boletim considera informações extraídas dos sistemas informatizados da SEFAZ, com base nos dados dos Documentos Fiscais eletrônicos\* emitidos diariamente e outras informações fiscais.

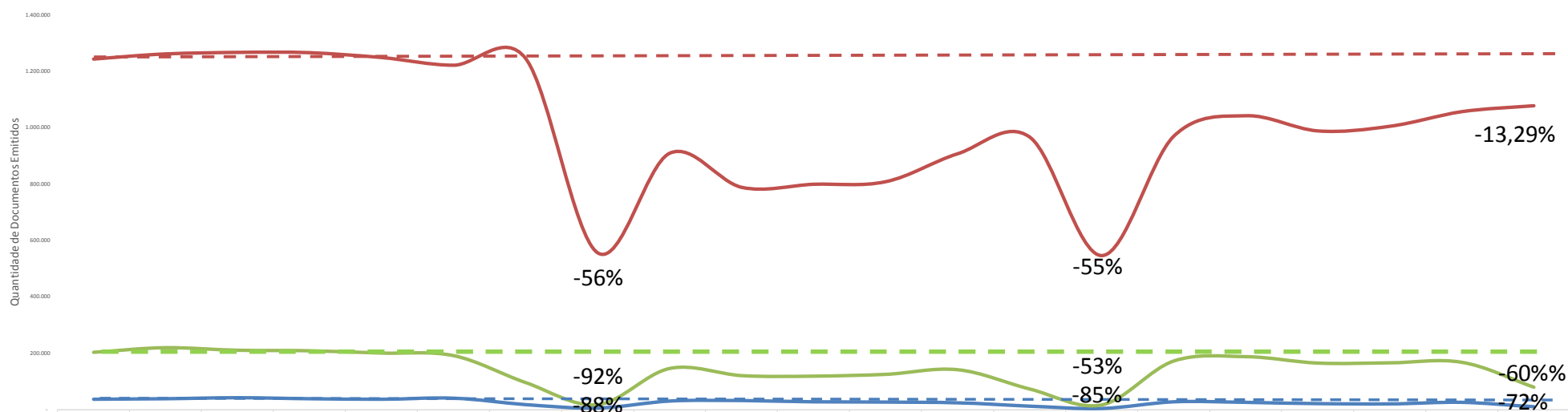
Considerou-se a média de faturamento diário de janeiro e fevereiro de 2020 em contraste com faturamento diário registrado de **16/03 a 03/04**.

Podem existir distorções por outros eventos sazonais não considerados.

(\* ) Os documentos fiscais foram as Notas Fiscais Eletrônicas (NF-e); Nota Fiscal de Consumidor eletrônica (NFC-e) e Conhecimento de Transporte (CT-e).

# IMPACTO DA COVID-19 NA EMISSÃO DE DOCUMENTOS FISCAIS

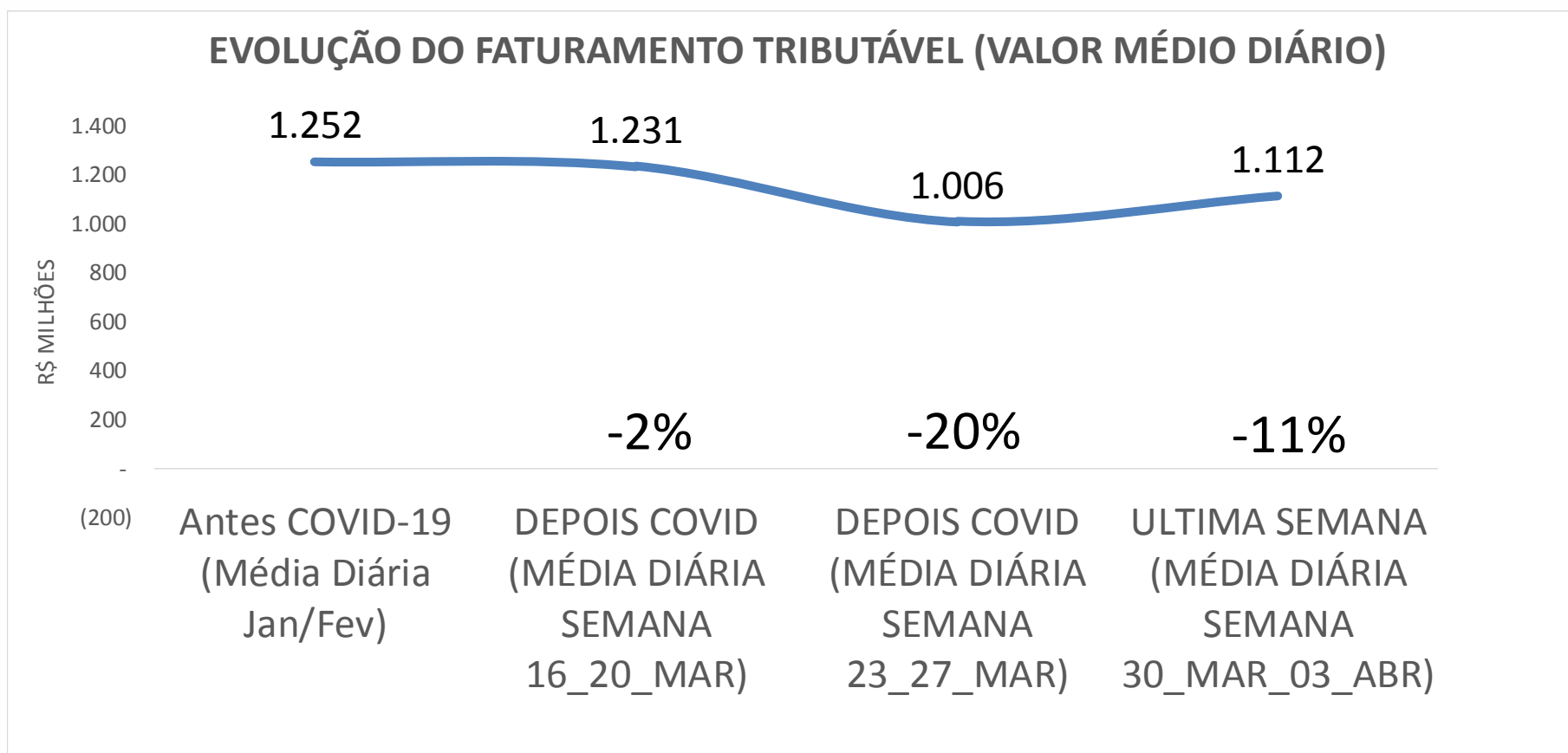
## Evolução da Emissão diária de Documentos Pós COVID-19



	Média Diária Jan/Fev	16-mar	17-mar	18-mar	19-mar	20-mar	21-mar	22-mar	23-mar	24-mar	25-mar	26-mar	27-mar	28-mar	29-mar	30-mar	31-mar	1-abr	2-abr	3-abr	4-abr
CTe	35.458	37.586	40.540	37.272	35.638	39.240	17.441	5.204	29.493	31.149	26.844	25.846	23.501	12.119	4.059	26.724	24.579	20.789	19.385	24.882	9.592
NFCe	1.242.545	1.260.955	1.266.238	1.265.077	1.247.943	1.220.375	1.244.803	555.171	908.453	787.797	798.059	807.070	907.096	965.778	545.298	968.215	1.041.642	987.990	1.003.689	1.055.752	1.077.352
NFe	202.854	218.892	210.144	208.292	200.000	190.952	94.972	16.487	145.533	120.202	117.963	124.135	141.125	72.859	15.594	171.704	187.043	164.680	165.051	167.300	79.190

## IMPACTO DA COVID-19 NO FATURAMENTO TRIBUTÁVEL TOTAL

SEFAZ.MT.GOV.BR



## IMPACTO DA COVID-19 NO FATURAMENTO TRIBUTÁVEL TOTAL

- Quedas Semanais do Faturamento Tributável Total:

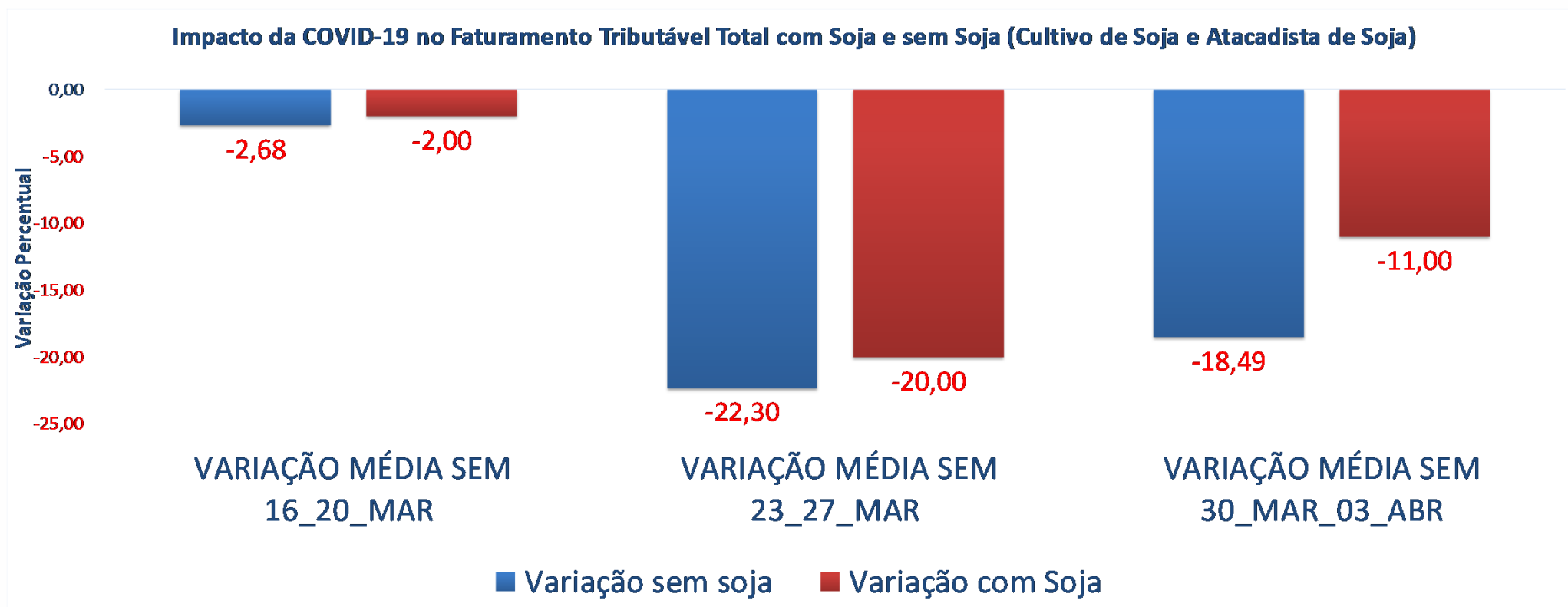
1ª Semana (16 de março a 20 de março): **2%**

2ª Semana (23 de março a 27 de março): **20%**

3ª Semana (30 de março a 03 de abril): **11%**

Nota: Compara a media diária das semanas com a media diária do período pré-COVID.

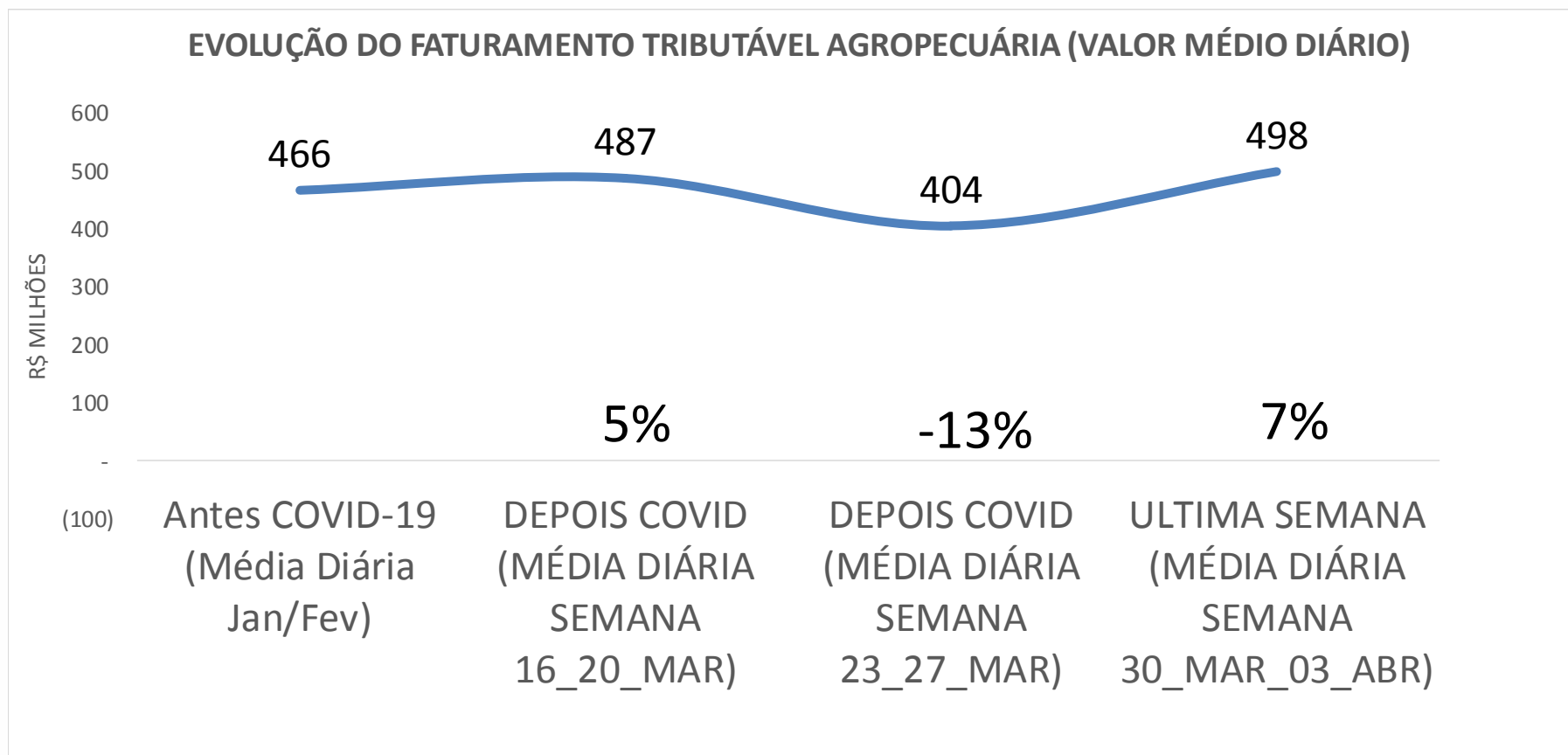
# IMPACTO DA COVID-19 NO FATURAMENTO TRIBUTÁVEL TOTAL (Com e Sem Movimentação Soja)



# IMPACTO DA COVID-19 NO FATURAMENTO TRIBUTÁVEL TOTAL (Com e Sem Movimentação Soja)

- A queda no faturamento total teria sido maior sem a participação do faturamento tributável do cultivo da soja e do comércio atacadista de soja.
- Esta observação justifica-se pelo peso da participação da exportação de soja nas movimentações econômicas no Estado.

# IMPACTO DA COVID-19 NO FATURAMENTO TRIBUTÁVEL DA AGROPECUÁRIA

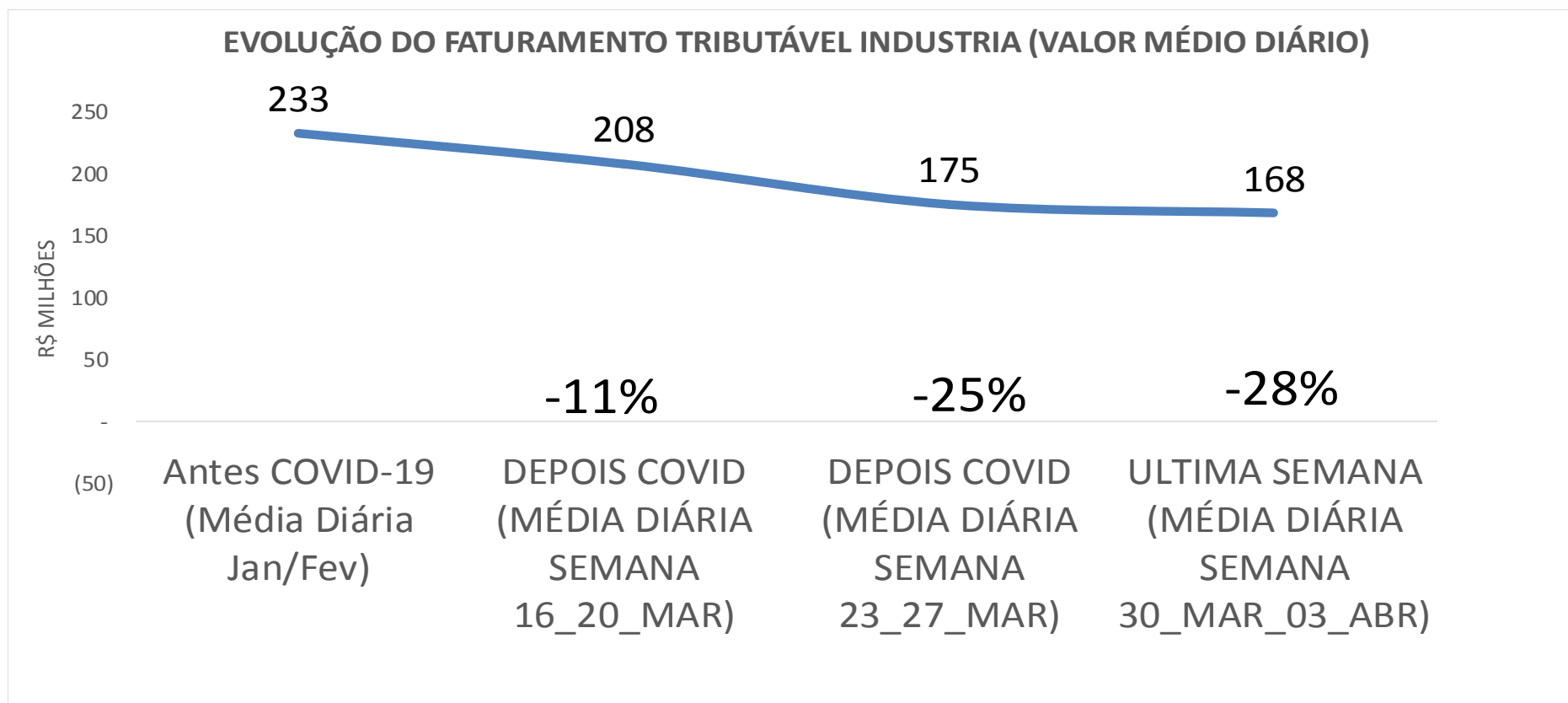




# IMPACTO DA COVID-19 NO FATURAMENTO TRIBUTÁVEL DA AGROPECUÁRIA

- A Agropecuária, na semana de 16 a 20 de março, chegou a apresentar um crescimento de **5%** no faturamento.
- Esse desempenho do setor agropecuário é justificado em função do movimento sazonal da soja com grande volume de exportação (dólar alto, produto barato).
- Já na semana de 23 de março a 27 de março ocorre queda acentuada no faturamento agropecuário de **13%**
- Na última semana o setor apresentou recuperação com um aumento de **7%** no faturamento tributável em relação à média anterior à propagação da COVID-19.

# IMPACTO DA COVID-19 NO FATURAMENTO TRIBUTÁVEL DA INDÚSTRIA



# IMPACTO DA COVID-19 NO FATURAMENTO TRIBUTÁVEL DA INDÚSTRIA

- Quedas no faturamento total do setor industrial:

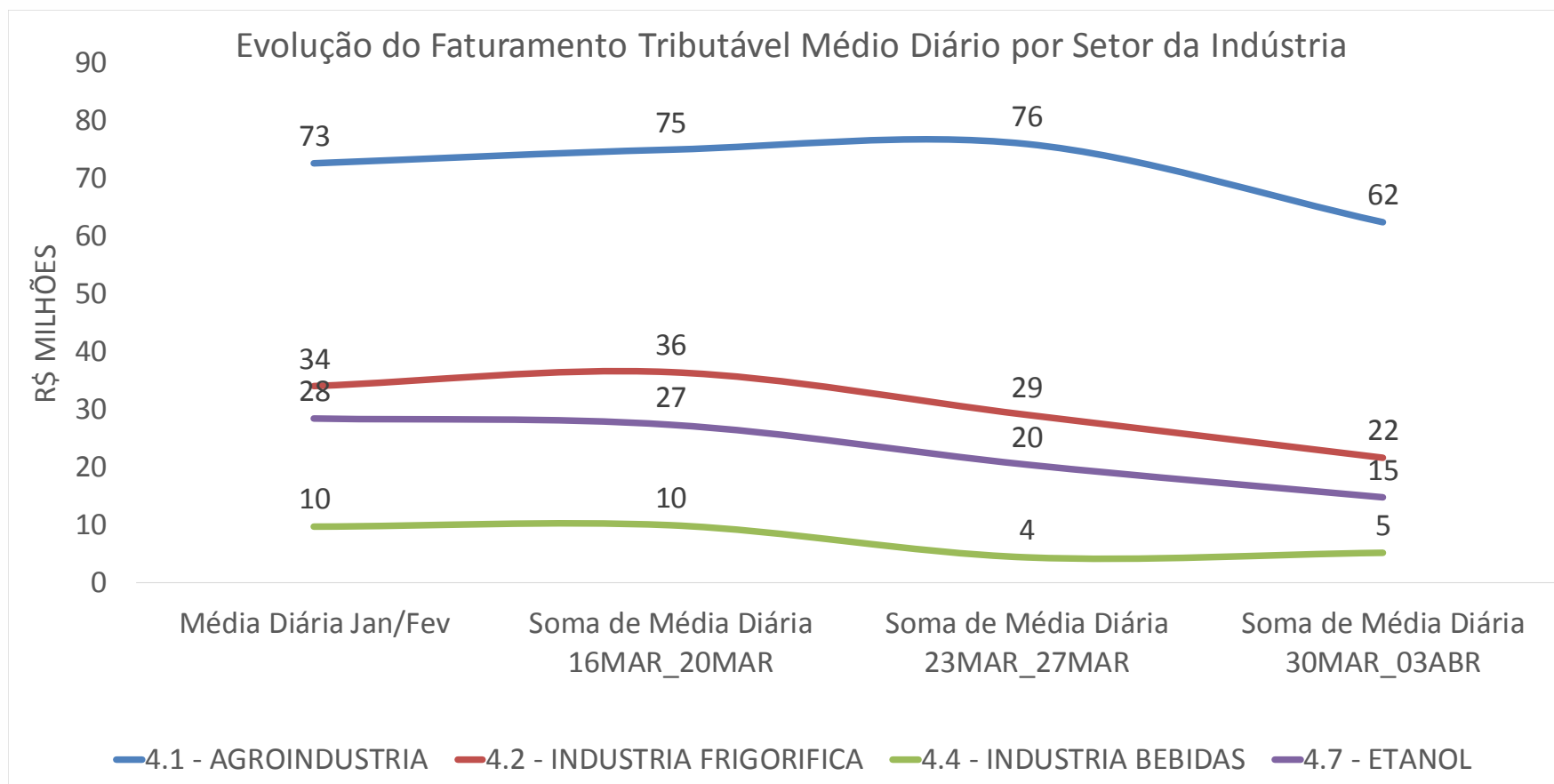
1ª Semana (16 a 20 de março): **11%**

2ª Semana (23 a 27 de março): **25%**

3ª Semana (30 de março a 03 de abril): **28%**

Nota: Compara a média diária da última semana com a média diária pré-COVID.

# IMPACTO DA COVID-19 NO FATURAMENTO TRIBUTÁVEL DA INDÚSTRIA

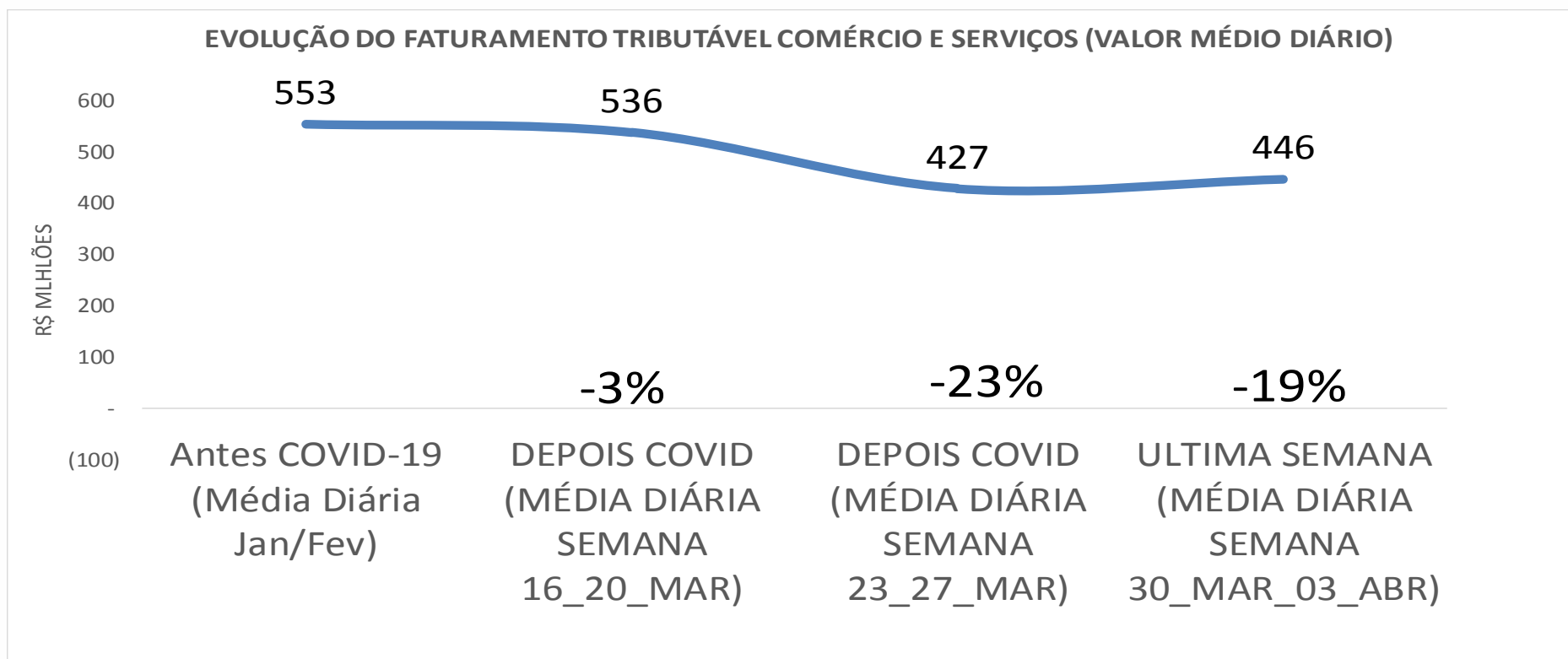


# IMPACTO DA COVID-19 NO FATURAMENTO TRIBUTÁVEL DA INDÚSTRIA

- Principais retrações no faturamento nos segmentos industriais:
  - 14% na Agroindústria;
  - 36% na Indústria Frigorífica;
  - 47% na Indústria de Bebidas;
  - 48% na Indústria de Etanol.

Nota: Compara a média diária da última semana com a média diária pré-COVID.

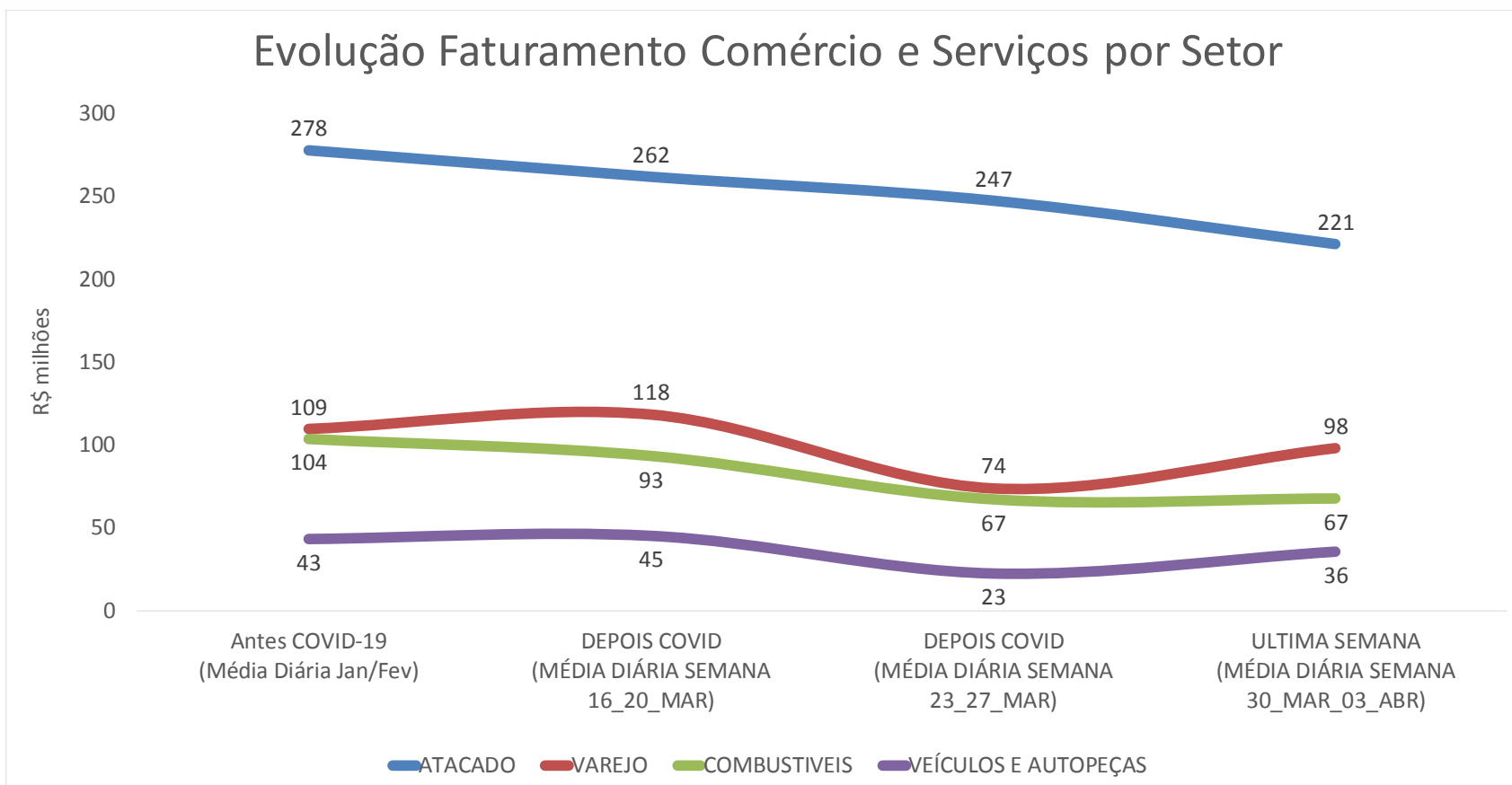
# IMPACTO DA COVID-19 NO FATURAMENTO TRIBUTÁVEL DO COMÉRCIO E SERVIÇOS



# IMPACTO DA COVID-19 NO FATURAMENTO TRIBUTÁVEL DO COMÉRCIO E SERVIÇOS

- O faturamento tributável do setor de Comércio e Serviços na primeira semana apresentou queda de **3%**.
- Já na semana de 23 a 27 de março, após a adoção de medidas restritivas, verifica-se que a retração no Comércio se acentuou chegando a **23%**.
- Na última semana o setor desacelerou a queda, porém fechou com um decréscimo de **19%** em relação à média pré-COVID-19. Essa desaceleração, em parte, pode ser explicada pela injeção de recursos provenientes do pagamento de salários na última semana.

# IMPACTO DA COVID-19 NO FATURAMENTO – COMPARATIVO COMÉRCIO E SERVIÇOS





## IMPACTO DA COVID-19 NO FATURAMENTO – COMPARATIVO COMÉRCIO E SERVIÇOS

- Analisando o Faturamento Tributável dos Setores de Indústria e Comércio, verifica-se que apenas o Comércio Varejista e de Veículos não apresentou queda na primeira semana após a implantação de medidas contra a propagação da COVID-19.
- A partir da segunda semana, todos os setores apresentaram queda no faturamento tributável, principalmente:
  - Varejo (-33%);
  - Combustíveis (-36%);
  - Veículos (-48%).
- Na última semana, no entanto, varejo e veículos apresentaram alguma reação:
  - Varejo (-11%)
  - Veículos (-17%)

# IMPACTO DA COVID-19 NO FATURAMENTO – COMPARATIVO DETALHADO COMÉRCIO E SERVIÇOS

## Evolução Semanal da Média Diária de Faturamento Tributável Pós Covid-19 do Subsetor Atacadista

SUBSETOR COMERCIO   SUBSETOR SEFAZ	Média Diária Jan/Fev	Média Diária 16MAR_20MAR	Média Diária 23MAR_27MAR	Média Diária 30MAR_03ABR	Média Diária do Período Pós Covid	Varição Absoluta da Diária Média Geral	Varição Percentual da Média Geral
<b>7.1 - Comercio Atacadista</b>	<b>277.740.191</b>	<b>261.730.274</b>	<b>247.143.309</b>	<b>224.615.645</b>	<b>244.496.409</b>	<b>-33.243.782</b>	<b>-12</b>
7.1.7 - Comercio atacadista geral	140.122.644	119.296.527	115.510.176	84.573.811	106.460.172	-33.662.472	-24
7.1.2 - Comercio atacadista Maq e Equip Uso Agropec.	21.331.376	19.525.181	18.373.194	17.157.341	18.351.906	-2.979.471	-14
7.1.5 - Comercio atacadista De Bebidas e Fumo	6.447.743	6.618.955	3.565.792	4.640.202	4.941.650	-1.506.094	-23
7.1.6 - Com atacadista Bens duraveis (Exceto Veiculos, maq e equip)	703.097	756.537	352.471	478.288	529.099	-173.998	-25
7.1.1 - Comercio atacadista de Commodities	83.230.740	81.663.930	81.282.972	89.758.170	84.235.024	1.004.285	1
7.1.3 - Comercio atacadista Maq e Equip exceto agropec	3.128.199	3.660.950	2.872.989	6.310.180	4.281.373	1.153.174	37
7.1.4 - Comercio atacadista De Alimentos e Afins	22.776.393	30.208.193	25.185.713	21.697.653	25.697.187	2.920.794	13

## Evolução Semanal da Média Diária de Faturamento Tributável Pós Covid-19 do Subsetor Varejista

SUBSETOR COMERCIO   SUBSETOR SEFAZ	Média Diária Jan/Fev	Média Diária 16MAR_20MAR	Média Diária 23MAR_27MAR	Média Diária 30MAR_03ABR	Média Diária do Período Pós Covid	Varição Absoluta da Diária Média Geral	Varição Percentual da Média Geral
<b>7.2 - Comercio varejista</b>	<b>109.465.000</b>	<b>118.253.504</b>	<b>73.572.747</b>	<b>98.998.655</b>	<b>96.941.635</b>	<b>-12.523.364,49</b>	<b>-11,44</b>
7.2.2 - Tecidos, calçados e confecções	12.820.545	9.727.049	1.890.681	5.632.410	5.750.047	-7.070.498,39	-55,15
7.2.3 - Comercio varejista de bens duraveis (exceto veiculos )	14.683.312	12.739.316	5.280.047	10.566.778	9.528.714	-5.154.598,45	-35,11
7.2.4 - Comercio varejista de Materiais de Construção	21.871.873	17.860.697	14.034.851	21.875.962	17.923.836	-3.948.036,96	-18,05
7.2.5 - Outros varejo	17.645.070	20.330.666	14.454.489	15.987.319	16.924.158	-720.912,23	-4,09
7.2.1 - Supermercados e alimentos	42.444.199	57.595.776	37.912.679	44.936.185	46.814.880	4.370.681,54	10,30

# IMPACTO DA COVID-19 NO FATURAMENTO – COMPARATIVO DETALHADO COMÉRCIO E SERVIÇOS

## Média Diária de Faturamento Tributável Pré Covid-19 e Pós Covid-19 do Subsetor Atacadista

SUBSETOR COMERCIO   SUBSETOR SEFAZ	Média Diária Jan/Fev	Média Diária 30MAR_03ABR Última Semana	Variação % Média
<b>7.1 - Comercio Atacadista</b>	<b>277.740.191</b>	<b>224.615.645</b>	<b>-19,1</b>
7.1.7 - Comercio atacadista geral	140.122.644	84.573.811	-39,6
7.1.2 - Comercio atacadista Maq e Equip Uso Agropec.	21.331.376	17.157.341	-19,6
7.1.5 - Comercio atacadista De Bebidas e Fumo	6.447.743	4.640.202	-28,0
7.1.6 - Com atacadista Bens duraveis (Exceto Veiculos, maq e equip)	703.097	478.288	-32,0
7.1.1 - Comercio atacadista de Commodities	83.230.740	89.758.170	7,8
7.1.3 - Comercio atacadista Maq e Equip exceto agropec	3.128.199	6.310.180	101,7
7.1.4 - Comercio atacadista De Alimentos e Afins	22.776.393	21.697.653	-4,7

## Média Diária de Faturamento Tributável Pré Covid-19 e Pós Covid-19 do Subsetor Varejista

SUBSETOR COMERCIO   SUBSETOR SEFAZ	Média Diária Jan/Fev	Média Diária 30MAR_03ABR Última Semana	Variação % Média
<b>7.2 - Comercio varejista</b>	<b>109.465.000</b>	<b>98.998.655</b>	<b>-9,6</b>
7.2.2 - Tecidos, calçados e confecções	12.820.545	5.632.410	-56,1
7.2.3 - Comercio varejista de bens duraveis (exceto veiculos )	14.683.312	10.566.778	-28,0
7.2.4 - Comercio varejista de Materiais de Construção	21.871.873	21.875.962	0,0
7.2.5 - Outros varejo	17.645.070	15.987.319	-9,4
7.2.1 - Supermercados e alimentos	42.444.199	44.936.185	5,9

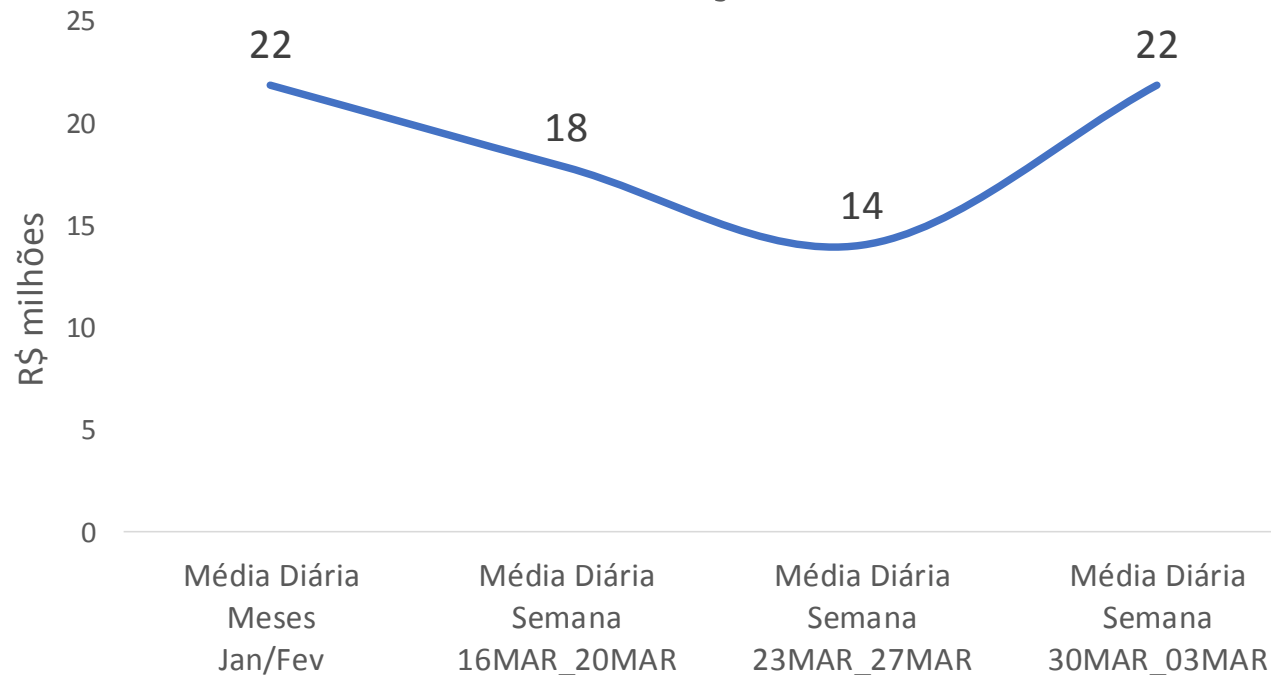
## IMPACTO DA COVID-19 NO FATURAMENTO – COMPARATIVO COMÉRCIO E SERVIÇOS

- Setor Atacadista: o Subsetor mais impactado no Atacado foi o *Comércio Atacadista Geral* que respondeu, em valores absolutos, à quase totalidade da queda no Comércio Atacadista.
- Destaque do Atacado: o *Comércio Atacadista de Alimentos e Afins* obteve aumento no faturamento médio diário de 13%.
- Setor Varejista: *Tecidos, Calçados e Confecções, Comércio varejista de bens duráveis (exceto veículos)* juntos, corresponderam a mais de 70% da retração no Subsetor Comércio Varejista.
- Destaque do Varejo: o Subsetor *Supermercado e Alimentos* obteve aumento no faturamento médio diário de 10%.

# IMPACTO DA COVID-19 NO FATURAMENTO – COMPARATIVO

## COMÉRCIO E SERVIÇOS

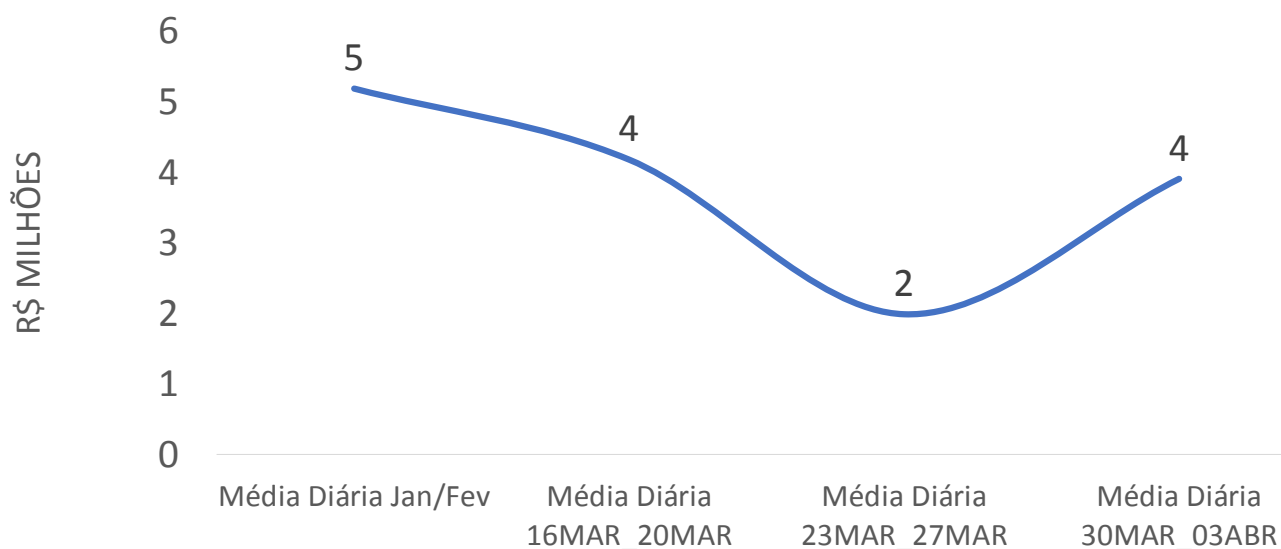
### 7.2.4 - Comercio varejista de Materiais de Construção



- O setor de materiais de construção sentiu nas duas primeiras semanas pós-medidas, mas apresentou sinais de recuperação na última semana.

# IMPACTO DA COVID-19 NO FATURAMENTO – COMPARATIVO COMÉRCIO E SERVIÇOS

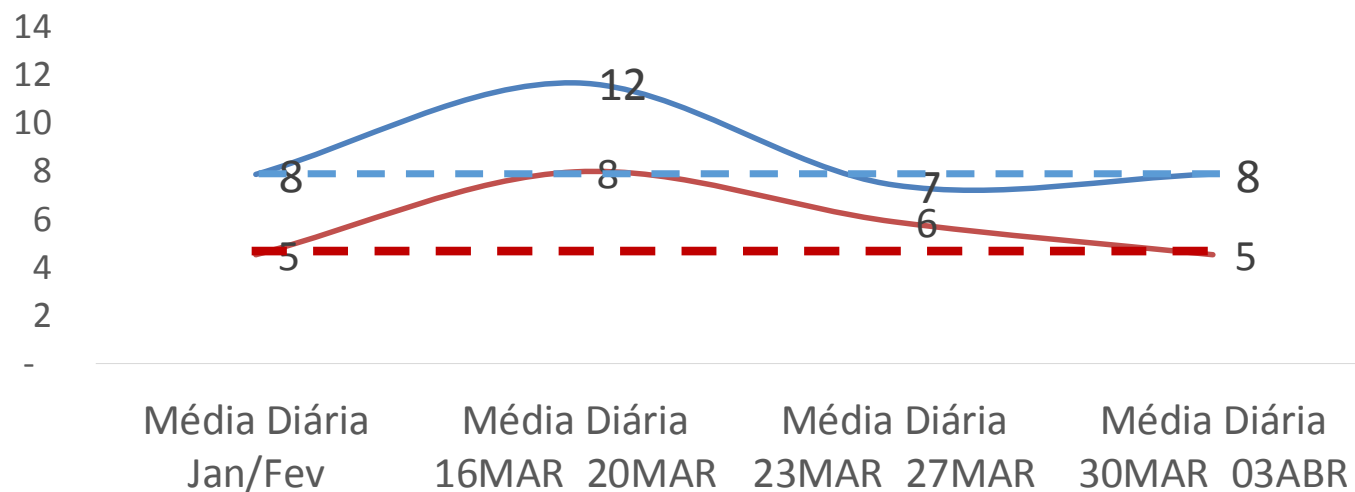
Evolução do Faturamento nos Serviços de Alimentação  
(Restaurantes, Bares e Similares)



- No segmento de Bares e Restaurantes, a queda também foi acentuada nas duas primeiras semanas, mas apresentou recuperação na última semana (motivado pelo *delivery*).

## IMPACTO DA COVID-19 NO FATURAMENTO PRODUTOS FARMACÊUTICOS, MÉDICOS E HOSPITALARES PARA USO HUMANO

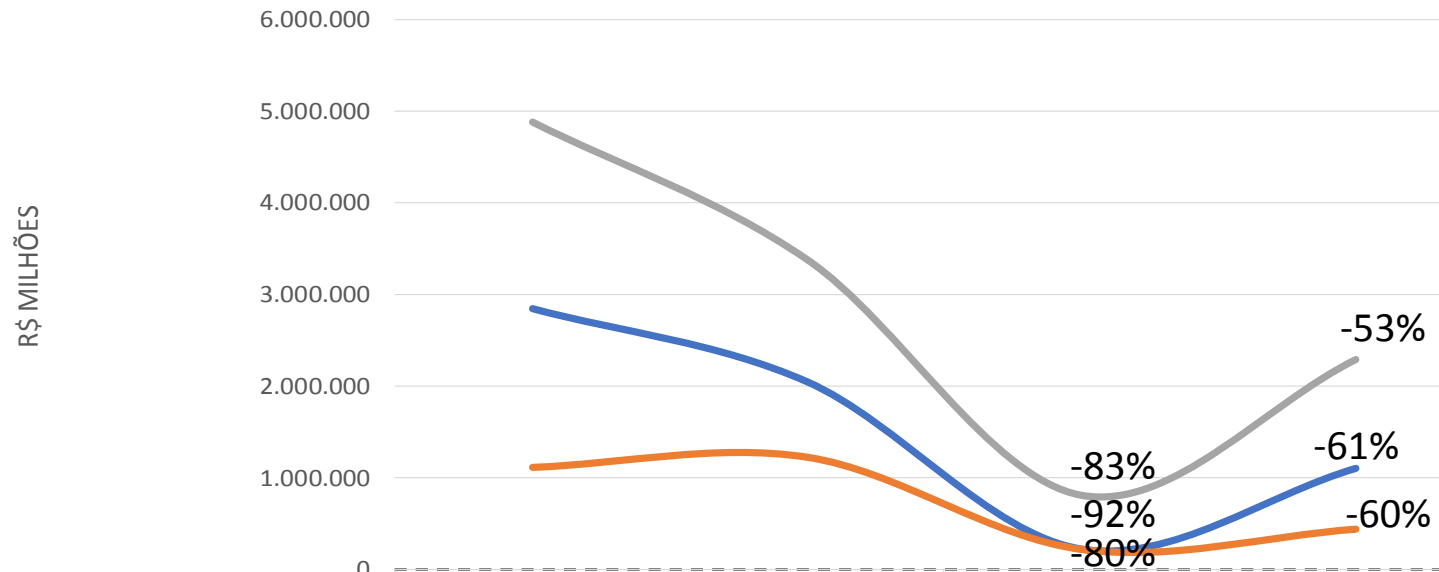
Evolução do Faturamento Tributável de Produtos Farmaceuticos e Hospitalares para Uso Humano



- 4771701 - Comércio varejista de produtos farmacêuticos, sem manipulação de fórmulas
- 4644301 - Comércio atacadista de medicamentos e drogas de uso humano

O Segmento de Medicamentos apresentou aumento de 50% na primeira semana pós-medidas e, após, estabilizou na media pré-COVID.

Evolução de CNAES do Setor Varejista com Grandes quedas



	Média Diária Jan/Fev	Média Diária 16MAR_20MAR	Média Diária 23MAR_27MAR	Média Diária 30MAR_03ABR
4713004 - Lojas de departamentos ou magazines, exceto lojas francas (Duty free)	2.845.292	2.049.888	222.365	1.104.840
4759899 - Comércio varejista de outros artigos de uso pessoal e doméstico não especificados anteriormente	1.109.291	1.218.637	219.814	439.121
4781400 - Comércio varejista de artigos do vestuário e acessórios	4.880.770,42	3.385.933,79	811.436,53	2.291.424,01

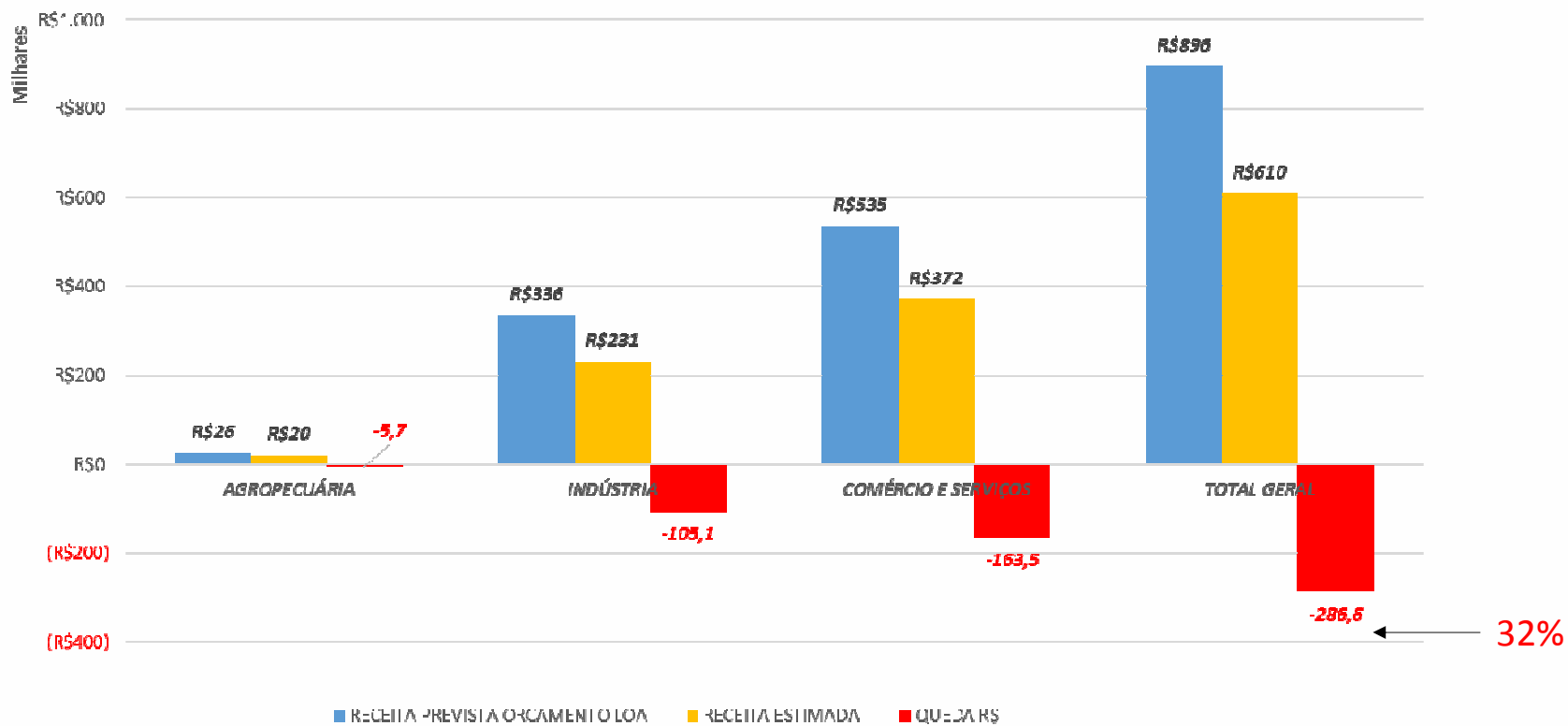


# IMPACTO DA COVID-19 NO FATURAMENTO – COMPARATIVO COMÉRCIO E SERVIÇOS

- O gráfico aponta que algumas atividades do Setor Varejista apresentaram quedas significativas no faturamento na segunda semana pós-COVID-19, destacando-se:
- Lojas de Departamento ou Magazines (-92%);
- Comércio Varejista de outros artigos de uso pessoal e doméstico não especificados anteriormente (-80%) e;
- Comércio Varejista de artigos pessoais e acessórios (-83%).

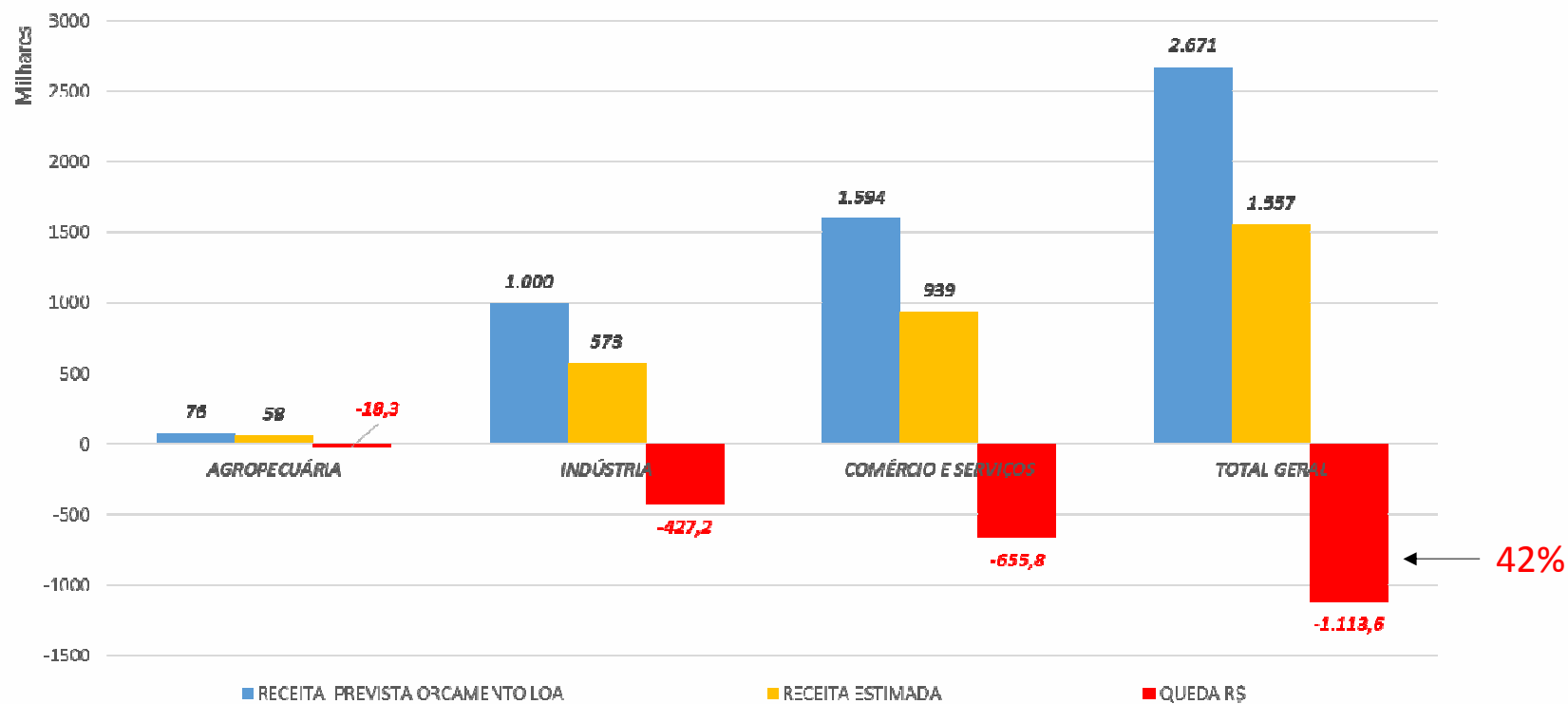
## CENÁRIOS DE RECEITA DO ICMS – ABRIL/2020

Comportamento estimado da receita ICMS mês abril 2020



## CENÁRIOS DE RECEITA DO ICMS – ABRIL A JUNHO/2020

Comportamento estimado da receita ICMS no trimestre abril-jun/ 2020



**SEFAZ**  
Secretaria  
de Estado  
de Fazenda



Governo de  
**Mato  
Grosso**